



**MINISTERUL SANATATII- COMISIA NATIONALA PENTRU PRODUSE BIOCID**  
**MINISTRY OF HEALTH- NATIONAL COMMITTEE FOR BIOCIDAL PRODUCTS**

Str. Dr. A. Leonte, Nr. 1 - 3, 050463 Bucuresti, ROMANIA  
Tel: \*(+40 21) 318 36 20, Secretariat tehnic: (+40 21) 311 86 20; Fax: (+40 21) 311 86 22



**CERTIFICAT PENTRU AUTORIZAREA PRODUSULUI BIOCID**  
**NR. RO/2022/0338/MRP/DE-0015959-0000**

În conformitate cu prevederile REGULAMENTULUI (UE) NR. 528/2012 al Parlamentului European și al Consiliului privind punerea la dispoziție pe piață și utilizarea produselor biocide și ale HOTĂRÂRII GUVERNULUI nr. 617/2014 privind stabilirea cadrului instituțional și a unor măsuri pentru punerea în aplicare a Regulamentului (UE) nr. 528/2012 al Parlamentului European și al Consiliului din 22 mai 2013 privind punerea la dispoziție pe piață și utilizarea produselor biocide, în baza documentelor depuse în dosarul tehnic, Comisia Națională pentru Produse Biocide, în ședința din data **11.04.2022 (BC-XM025963-14)**, a decis că produsul biocid poate fi plasat pe piață în România, conform prevederilor legale în vigoare.

**I. TIPUL AUTORIZATIEI**

*autorizația prin recunoașterea reciprocă paralela* eliberată în conformitate cu prevederile art. 34 din Regulamentul (UE) nr. 528/2012;

- Statul membru al Uniunii Europene emitent: **GERMANIA**
- Nr. Autorizației din statul membru emitent: **DE-0015959-0000**

**II. Data emiterii autorizației: 10.05.2022**

**III. Data expirării autorizației: 24.07.2025**

**IV.**

**DENUMIREA COMERCIALĂ A PRODUSULUI BIOCID: Harmonix Rodent Paste**

**ALTE DENUMIRE:** Harmonix Rodent Paste; Harmonix 3D Paste; Harmonix Nager Paste

**V.**

**NUMELE TITULARULUI AUTORIZATIEI din România: BAYER SRL ROMANIA**

Adresa: Șos. București-Ploiești nr. 1A, 013681, București, România

**NUMELE TITULARULUI AUTORIZATIEI recunoscută reciproc: BAYER CROPSCIENCE DEUTSCHLAND GMBH**

Adresa : Str. Elisabeth-Selbert 4A, 40764 Langenfeld, Germania

**NUMELE FABRICANTULUI PRODUSULUI BIOCID: BAYER SAS**

Adresa producătorului: : 6 rue Jean-Marie Leclair, CS 90106, 69266 Lyon (Cedex 09), Franța

Locuri de fabricație:

1. **INDUSTRIALCHIMICA** Srl. Via Sorgaglia 40, I-35020 Arre, Italia

2. **KOLLANT S.R.L.**, via C. Colombo 7/7 I-30030 Vigonovo (VE), Italia

3. **IRIS**, 1126A, avenue du Moulinas - Route de Saint Privat F-, 30340 SALINDRES, Franța


Adresa producătorului: Vredekaai 18 9060, Zelzate, Belgia

Adresa fabricii producătoare: Vredekaai 18 9060, Zelzate, Belgia



**MINISTERUL SANATATII- COMISIA NATIONALA PENTRU PRODUSE BIOCIDICE**  
**MINISTRY OF HEALTH- NATIONAL COMMITTEE FOR BIOCIDAL PRODUCTS**

Str. Dr. A. Leonte, Nr. 1 - 3, 050463 Bucuresti, ROMANIA  
Tel: \*(+40 21) 318 36 20, Secretariat tehnic: (+40 21) 311 86 20; Fax: (+40 21) 311 86 22



**NUMELE FABRICANTULUI de SUBSTANTA ACTIVA(Colecalciferol):**

**1. BAYER SAS**

Adresa 16 rue Jean-Marie Leclair, CS 90106, 69266 Lyon (Cedex 09), Franța

Locuri de fabricatie:

**1.FERMENTA BIOTECH LIMITED**, Village Takoli,P.O. Nagwain,District Mandi – 175  
121,Himachal Pradesh,India

**2. FERMENTA BIOTECH LIMITED**, Z-109 B & C, SEZ II, Dahej,Taluka – Vagara,District  
Bharuch – 392130,Gujarat,India

Adresa producatorului: Vredekaai 18 9060,Zelzate,Belgia

Adresa fabricii producatoare: Vredekaai 18 9060,Zelzate,Belgia

**VI.**

**TIPUL DE PRODUS:** Tipul de produs **14: Rodenticide-** Produse utilizate pentru combaterea șoarecilor, a șobolanilor și a altor rozătoare prin alte moduri decât prin alungare sau atragere.

**VII.**

**CATEGORIILE DE UTILIZATORI:** Profesionali; Profesionali instruiți

**VIII.**

**TIPUL PREPARATULUI:** Momeală sub formă de pastă de culoare verde,gata de utilizare

**IX. COMPOZITIA CALITATIVĂ SI CANTITATIVĂ**

**1)Substanțe active:**

*a) substanțe chimice 1*

Denumirea comuna	<i>Cholecalciferolul ( vitamin D)</i>
Denumirea IUPAC	<i>(3β,5Z,7E)-9,10-secocolesta-5,7,10(19)-trien-3-ol</i>
Numar CAS	67-97-0
Numar CE	200-673-2
Continut de substanță activă	0.077

*b) microorganisme*

**X. CLASIFICAREA SI ETICHETAREA PRODUSULUI**

A. Produs biocid cu substanțe active - *substanțe chimice*

Pictograme, simboluri și indicarea pericolului	-
Fraze de risc H	-
Fraze de prudență P	-

**XI. AMBALAREA**

Categoria (categoriile) de utilizatori: profesional

- *Utilizare # 1 – Șoarecele de casă, Șobolanul cenușiu, Șobolanul negru de acoperiș; Utilizare profesională*



**MINISTERUL SANATATII- COMISIA NATIONALA PENTRU PRODUSE BIOCIDICE**

**MINISTRY OF HEALTH- NATIONAL COMMITTEE FOR BIOCIDAL PRODUCTS**

Str. Dr. A. Leonte, Nr. 1 - 3, 050463 Bucuresti, ROMANIA

Tel: \*(+40 21) 318 36 20, Secretariat tehnic: (+40 21) 311 86 20; Fax: (+40 21) 311 86 22



Dimensiunile ambalajului și materialul de ambalare momeală în ambalaj individual din hârtie biodegradabilă de 20 g

Ambalaj Primar: săculeț din hârtie biodegradabilă, 20 g

Ambalaj secundar:

- Tipul ambalajului: găleată

Marimea/Volumul ambalajului: pana la 10 kg pentru găleată și până la 10 kg pentru sacul de plastic din interiorul găleții

Materialul ambalajului: sac de plastic (LDPE) într-o găleată de plastic (PP)

- Tipul ambalajului: Cutie

Marimea/volumul ambalajului:

- până la 15kg pentru cutie;
- până la 10 kg pentru sacul de plastic din interiorul cutiei.

Materialul ambalajului: sac de plastic (COEX, PET, LDPE) în interiorul cutiei de carton

Tipul ambalajului; Pungă

Marimea/volumul ambalajului: până la 5kg

Materialul ambalajului: sac de plastic (COEX, PET/PA/LDPE) cu maner și dispozitiv de resigilare tip fermoar.

- **Utilizare # 2 – Șoarecele de casă, Șobolanul cenușiu, Șobolanul negru de acoperiș – Utilizare profesională**

Dimensiunile ambalajului și materialul de ambalare momeală în ambalaj individual din hârtie biodegradabilă, 20g

Ambalaj Primar: săculeț din hârtie biodegradabilă, 20g

Ambalaj secundar

- Tipul ambalajului: găleată

Marimea/Volumul ambalajului: până la 10 kg pentru galeată și până la 10 kg pentru sacul de plastic din interiorul găleții

Materialul ambalajului: sac de plastic (LDPE) într-o galeată de plastic (PP)

- Tipul ambalajului: Cutie

Marimea/volumul ambalajului:

- până la 15kg pentru cutie;
- până la 10 kg pentru sacul de plastic din interiorul cutiei.

Materialul ambalajului: sac de plastic (COEX, PET, LDPE) în interiorul cutiei de carton

- Tipul ambalajului: Pungă

Marimea/volumul ambalajului: până la 5kg

Materialul ambalajului: sac de plastic (COEX, PET/PA/LDPE) cu maner și dispozitiv de resigilare tip fermoar.

- **Utilizare # 3 – Soarele de casa, Sobolanul cenușiu, Sobolanul negru de acoperis – Utilizare: profesioniști instruiți în activitatea de deratizare, în interior**

Dimensiunile ambalajului și materialul de ambalare momeală în ambalaj individual din hârtie biodegradabilă, 20g

Ambalaj Primar: săculeț din hârtie biodegradabilă, 20g

Ambalaj secundar



**MINISTERUL SANATATII- COMISIA NATIONALA PENTRU PRODUSE BIOCIDICE**  
**MINISTRY OF HEALTH- NATIONAL COMMITTEE FOR BIOCIDAL PRODUCTS**

Str. Dr. A. Leonte, Nr. 1 - 3, 050463 Bucuresti, ROMANIA

Tel: \*(+40 21) 318 36 20, Secretariat tehnic: (+40 21) 311 86 20; Fax: (+40 21) 311 86 22



Tipul ambalajului: găleată

Marimea/Volumul ambalajului:

- până la 10 kg pentru găleată;
- până la 10 kg pentru sacul de plastic din interiorul găleții.

Materialul ambalajului: sac de plastic (LDPE) într-o găleată de plastic (PP)

Tipul ambalajului: Cutie

Marimea/volumul ambalajului:

- până la 15kg pentru cutie;
- până la 10 kg pentru sacul de plastic din interiorul cutiei

Materialul ambalajului: sac de plastic (COEX, PET,LDPE) în interiorul cutiei de carton

Tipul ambalajului: Pungă

Marimea/volumul ambalajului: până la 5kg

Materialul ambalajului: sac de plastic (COEX, PET/PA/LDPE) cu maner și dispozitiv de resigilare tip fermoar.

- **Utilizare # 4 – Șoarecele de casă, Șobolanul cenușiu, Șobolanul negru de acoperiș;**  
**Utilizare: profesioniști instruiți, în exterior, în jurul clădirilor**

Dimensiunile ambalajului și materialul de ambalare momeală în ambalaj individual din hârtie biodegradabilă, 20g

Ambalaj Primar: săculeț din hârtie biodegradabilă, 20g

Ambalaj secundar

- Tipul ambalajului: găleată

Marimea/Volumul ambalajului:

- până la 10 kg pentru găleată;
- până la 10 kg pentru sacul de plastic din interiorul găleții.

Materialul ambalajului: sac de plastic (LDPE) într-o găleată de plastic (PP).

- Tipul ambalajului: Cutie

Marimea/volumul ambalajului:

- până la 15kg pentru cutie;
- până la 10 kg pentru sacul de plastic din interiorul cutiei.

Materialul ambalajului: sac de plastic (COEX, PET,LDPE) în interiorul cutiei de carton.

- Tipul ambalajului: Pungă

Marimea/volumul ambalajului: până la 5kg

Materialul ambalajului: sac de plastic (COEX, PET/PA/LDPE) cu maner și dispozitiv de resigilare tip fermoar.

- **Utilizare # 5 – Șoarecele de casă, Șobolanul cenușiu, Șobolanul negru de acoperiș – în exterior, în câmp deschis (spații deschise) sau gropi/depozite de gunoi**

Dimensiunile ambalajului și materialul de ambalare

momeala în ambalaj individual din hârtie biodegradabilă, 20g

Ambalaj Primar: saculeț din hârtie biodegradabilă, 20g

Ambalaj secundar

- Tipul ambalajului: găleată


Marimea/Volumul ambalajului:

- până la 10 kg pentru găleată;



**MINISTERUL SANATATII- COMISIA NATIONALA PENTRU PRODUSE BIOCIDALE**  
**MINISTRY OF HEALTH- NATIONAL COMMITTEE FOR BIOCIDAL PRODUCTS**

Str. Dr. A. Leonte, Nr. 1 - 3, 050463 Bucuresti, ROMANIA  
Tel: \*(+40 21) 318 36 20, Secretariat tehnic: (+40 21) 311 86 20; Fax: (+40 21) 311 86 22



- până la 10 kg pentru sacul de plastic din interiorul găleții
- Materialul ambalajului: sac de plastic (LDPE) într-o găleată de plastic (PP)
- Tipul ambalajului: Cutie
- Marimea/volumul ambalajului:
- până la 15kg pentru cutie;
  - până la 10 kg pentru sacul de plastic din interiorul cutiei
- Materialul ambalajului: sac de plastic (COEX, PET, LDPE) în interiorul cutiei de carton
- Tipul ambalajului: Pungă
- Marimea/volumul ambalajului: până la 5kg
- Materialul ambalajului: sac de plastic (COEX, PET/PA/LDPE) cu maner și dispozitiv de resigilare tip fermoar.

## **XII. INSTRUCȚIUNILE ȘI DOZELE DE APLICARE**

Momeala sub formă de pastă de culoare verde (20 g și respectiv 100g pastă ambalată în plicuri de hârtie specifică biodegradabilă (celuloză), gata de utilizare, utilizabilă în stații de momeală securizate, rezistente la intervenții neautorizate sau plasată în puncte de momeală acoperite și protejate. Formulată pe baza unei substanțe active – *Cholecalciferol* – complet diferită ca mod de acțiune de rodenticidele clasice, anticoagulante, Harmonix Rodent Paste este fie o soluție alternativă de rotație la anticoagulante clasice, fie ca primă opțiune acolo unde tratamentele anterioare cu anticoagulante nu au dat rezultate. *Cholecalciferolul* acționează prin calcifierea organelor interne (în special a rinichilor și inimii), generată de acumularea accelerată și în cantități mari a calciului din organism, proces ce declanșează blocarea organelor calcificate și moartea rozătorului prin insuficiență renală, hepatică sau stop cardiorespirator.

**Organisme țintă vizate:** (exemplare adulte și juvenile – pui):

*Mus musculus* (șoarecele de casă), *Rattus norvegicus* (șobolanul cenușiu) și *Rattus rattus* (șobolanul negru).

**Domeniul de utilizare:** - în interior; - în exterior, în aer liber, în jurul clădirilor (profesioniști instruiți în activitatea de deratizare); - în exterior, în câmp deschis (spații deschise) sau gropi/depozite de gunoi (profesioniști instruiți în activitatea de deratizare).

**Categoria de utilizatori:** profesional, profesioniști instruiți în activitatea de deratizare (utilizatori cu competență demonstrată).

**Metoda (metodele) de aplicare:** Momeală rodenticidă gata de utilizare pentru utilizare în stații de intoxicare sau puncte de momeală acoperite (închise).

**Modul de utilizare:**

**Dozele de aplicare și frecvența de aplicare:**

- Pentru șobolani: 100g – 200g pentru fiecare punct de momeală
- Pentru șoareci: 20g pentru fiecare punct de momeală

Pentru șobolani: 100 g – 200 g pentru fiecare punct de momeală; dacă este necesară amplasarea a mai mult de o stație de intoxicare (punct de momeală), distanța minimă dintre stații va fi de 10-20 metri liniari (în cazul unei infestări ușoare: 1-2 g/m<sup>2</sup>) și 3-10 metri liniari (în cazul unei infestări masive: 2-6 g/m<sup>2</sup>).

O cantitate de 200 g produs va trebui adăugată în punctul de momeală în momentul în care momeala existentă a fost consumată integral, în intervalul de control pre-determinat al stațiilor (1-2



**MINISTERUL SANATATII- COMISIA NATIONALA PENTRU PRODUSE BIOCIDICE**  
**MINISTRY OF HEALTH- NATIONAL COMMITTEE FOR BIOCIDAL PRODUCTS**

Str. Dr. A. Leonte, Nr. 1 - 3, 050463 Bucuresti, ROMANIA  
Tel: \*(+40 21) 318 36 20, Secretariat tehnic: (+40 21) 311 86 20; Fax: (+40 21) 311 86 22



zile).

Pentru șoareci: 20 g pentru fiecare punct de momeala; dacă este necesară amplasarea a mai mult de o stație de intoxicare (punct de momeală), distanța minimă dintre stații va fi de 5-20 metri liniari (în cazul unei infestări ușoare: 1-2g/10m<sup>2</sup>) și 2-5 metri liniari (în cazul unei infestări masive: 2-6 g/10m<sup>2</sup>)

O cantitate de 20g produs va trebui adăugată în punctul de momeală în momentul în care momeala existentă a fost consumată integral, în intervalul de control pre-determinat al stațiilor (1-2 zile).

**Modul de utilizare** (Utilizările 1-5):

**- Utilizare 1 - Utilizare profesională, în interior**

Pentru șobolani: 100 g – 200 g pentru fiecare punct de momeala; dacă este necesară amplasarea a mai mult de o stație de intoxicare (punct de momeala), distanța minimă dintre stații va fi de 10-20 metri liniari (în cazul unei infestări ușoare: 1-2 g/m<sup>2</sup>) și 3-10 metri liniari (în cazul unei infestări masive: 2-6 g /m<sup>2</sup>)

O cantitate de 200 g produs va trebui adăugată în punctul de momeala în momentul în care momeala existentă a fost consumată integral, în intervalul de control pre-determinat al stațiilor (1-2 zile).

Pentru șoareci: 20 g pentru fiecare punct de momeala; dacă este necesară amplasarea a mai mult de o stație de intoxicare (punct de momeala), distanța minimă dintre stații va fi de 5-20 metri liniari (în cazul unei infestări ușoare: 1-2g/10m<sup>2</sup>) și 2-5 metri liniari (în cazul unei infestări masive: 2-6 g/10m<sup>2</sup>)

O cantitate de 20g produs va trebui adăugată în punctul de momeala în momentul în care momeala existentă a fost consumată integral, în intervalul de control pre-determinat al stațiilor (1-2 zile).

Instrucțiuni specifice de utilizare (utilizare profesională)

- 1) Punctele de momeala trebuie vizitate la 1-2 zile după instalarea lor, la începutul tratamentului și, ulterior, săptămânal, pentru a verifica gradul de acceptanță al produsului, ritmul de consum, integritatea fizică a stațiilor de intoxicare și pentru a ridica cadavrele rozătoarelor, în scopul distrugerii lor. Alimentați stația de câte ori este nevoie, în funcție de ritmul de consum identificat ca atare.
- 2) Înainte de instalarea punctelor de momeala, efectuați o inspecție documentată a suprafeței ce trebuie tratată pentru a identifica exact tipul de rozătoare, principalele lor areale (zone) de activitate, gradul de infestare, precum și cauzele principale ce au favorizat apariția infestării.
- 3) Îndepărtați sursele alternative de hrană înainte de tratament (ex.: resturi de mâncare, hrană descoperită și ușor accesibilă), dar nu curățați arealul infestat, chiar înainte de tratament, deoarece orice modificare a mediului va crea neliniște și suspiciune în populația de rozătoare, ceea ce va declanșa mai greu mecanismele de siguranță la hrană, făcând acceptarea momelei mult mai dificilă.
- 4) Momeala trebuie securizată, astfel încât rozătoarele să nu o poată muta afară din punctul de momeală.
- 5) Îndepărtați resturile de momeală ramase la terminarea tratamentului.


**- Utilizare 2 - Utilizare profesională, în exterior, în jurul clădirilor**

Pentru șobolani: 100 g – 200 g pentru fiecare punct de momeala; dacă este necesară amplasarea a mai mult de o stație de intoxicare (punct de momeala), distanța minimă dintre stații va fi de 10-20 metri liniari (în cazul unei infestări ușoare: 1-2 g /m<sup>2</sup>) și 3-10 metri liniari (în cazul unei infestări



**MINISTERUL SANATATII- COMISIA NATIONALA PENTRU PRODUSE BIOCIDICE**  
**MINISTRY OF HEALTH- NATIONAL COMMITTEE FOR BIOCIDAL PRODUCTS**

Str. Dr. A. Leonte, Nr. 1 - 3, 050463 Bucuresti, ROMANIA  
Tel: \*(+40 21) 318 36 20, Secretariat tehnic: (+40 21) 311 86 20; Fax: (+40 21) 311 86 22



masive: 2-6 g /m<sup>2</sup>)

O cantitate de 200 g produs va trebui adaugata in punctul de momeala in momentul in care momeala existenta a fost consumata integral, in intervalul de control pre-determinat al statiilor (1-2 zile)

Pentru șoareci: 20 g pentru fiecare punct de momeala; daca este necesara amplasarea a mai mult de o statie de intoxicare (punct de momeala), distanta minima dintre statii va fi de 5-20 metri liniari (in cazul unei infestari usoare: 1-2g/10m<sup>2</sup>) si 2-5 metri liniari (in cazul unei infestari masive: 2-6 g/10m<sup>2</sup>)

O cantitate de 20g produs va trebui adaugata in punctul de momeala in momentul in care momeala existenta a fost consumata integral, in intervalul de control pre-determinat al statiilor (1-2 zile)

Instrucțiuni specifice de utilizare

1) Punctele de momeala trebuie vizitate la 1-2 zile dupa instalarea lor, la inceputul tratamentului si, ulterior, saptamanal, pentru a verifica gradul de acceptanta al produsului, ritmul de consum, integritatea fizica a statiilor de intoxicare si pentru a ridica cadavrele rozatoarelor, in scopul distrugerii lor. Alimentati statia de cate ori este nevoie, in functie de ritmul de consum identificat ca atare.

2) Inainte de instalarea punctelor de momeala, efectuati o inspectie documentata a suprafetei ce trebuie tratata pentru a identifica exact tipul de rozatoare, principalele lor areale (zone) de activitate, gradul de infestare, precum si cauzele principale ce au favorizat aparitia infestarii.

3) Indepartati sursele alternative de hrana inainte de tratament (ex.: resturi de mancare, hrana descoperita si usor accesibila), dar nu curatati arealul infestat, chiar inainte de tratament, deoarece orice modificare a mediului va crea neliniste si suspiciune in populatia de rozatoare, ceea ce va declansa mai greu mecanismele de siguranta la hranire, facand acceptarea momelii mult mai dificila.

4) Momeala trebuie securizată, astfel încât rozătoarele să nu o poată muta afară din punctul de momeală.

5) Indepartați resturile de momeală ramase la terminarea tratamentului.

**- Utilizare 3 – Profesionisti instruiti in activitatea de deratizare, în interior**

Instrucțiuni specifice de utilizare

1) Punctele de momeala trebuie vizitate la 1-2 zile dupa instalarea lor, la inceputul tratamentului si, ulterior, saptamanal, pentru a verifica gradul de acceptanta al produsului, ritmul de consum, integritatea fizica a statiilor de intoxicare si pentru a ridica cadavrele rozatoarelor, in scopul distrugerii lor. Alimentati statia de cate ori este nevoie, in functie de ritmul de consum identificat ca atare.

2) Executati, in prealabil, o monitorizare inainte de tratament si o evaluare a nivelului de infestare, cu scopul de a identifica speciile de rozatoare, principalele lor locuri de activitate si pentru determinarea cauzelor externe care au dus la aparitia infestarii.

3) Indepartati sursele alternative de hrana inainte de tratament (ex.: resturi de mancare, hrana descoperita si usor accesibila), dar nu curatati arealul infestat, chiar inainte de tratament, deoarece orice modificare a mediului va crea neliniste si suspiciune in populatia de rozatoare, ceea ce va declansa mai greu mecanismele de siguranta la hranire, facand acceptarea momelii mult mai dificila.

2) Produsul va trebui plasat in imediata vecinatate a locurilor unde activitatea rozatoarelor a fost identificata (cai de acces, spatii ce pot fi folosite pentru adapost si inmultire, locuri de hranire, gauri, vizuini, ascunzișuri, etc.)

3) Momeala trebuie asigurata in interiorul statiei de intoxicare, astfel încât să nu poată fi târâtă afară.

4) Indepartati resturile de momeala ramase la terminarea tratamentului.



**MINISTERUL SANATATII- COMISIA NATIONALA PENTRU PRODUSE BIOCIDICE**

**MINISTRY OF HEALTH- NATIONAL COMMITTEE FOR BIOCIDAL PRODUCTS**

Str. Dr. A. Leonte, Nr. 1 - 3, 050463 Bucuresti, ROMANIA

Tel: \*(+40 21) 318 36 20, Secretariat tehnic: (+40 21) 311 86 20; Fax: (+40 21) 311 86 22



**- Utilizare 4 – Profesionisti instruiti, în exterior, în jurul clădirilor**

**Metode de aplicare:**

Momeală roenticida gata de utilizare pentru utilizare în statii de intoxicare sau puncte de momeala acoperite (inchise).

Puncte de momeala acoperite si protejate, cu conditia sa ofere acelasi grad de protectie impotriva ingerarii accidentate pentru speciile non-vizate si oameni.

Aplicarea directa a momelii în gaura (ascunzis).

**Instrucțiuni specifice de utilizare:**

- 1) Plasati punctele de momeala (statiile de intoxicare) în locuri nesusceptibile de inundatii accidentale
- 2) Inlocuiti momeala si/sau statia de intoxicare daca se constata ca acestea au fost contaminate cu apa, noroi sau alte tipuri de contaminanti organici sau anorganici.
- 3) Executati, în prealabil, o monitorizare înainte de tratament si o evaluare a nivelului de infestare, cu scopul de a identifica speciile de rozatoare, principalele lor locuri de activitate si pentru determinarea cauzelor externe care au dus la aparitia infestarii.
- 4) Produsul va trebui plasat în imediata vecinatate a locurilor unde activitatea rozatoarelor a fost identificata (cai de acces, spatii ce pot fi folosite pentru adapost si inmultire, locuri de hranire, gauri, vizuini, ascunzșuri, etc.)
- 5) Momeala trebuie asigurata în interiorul statiei de intoxicare, astfel încât să nu poată fi târâtă afară.
- 6) Momelile trebuie plasate în asa fel încat sa fie evitat accesul facil la ele de catre speciile non-vizate sau copii.
- 7) Acoperiti sau blocati intrarea în gauri (ascunzșuri) astfel încat sa fie evitate respingerea momelii sau scoaterea ei imprastierea ei de catre rozatoare, în exterior.

**- Utilizare 5 – Profesionisti instruiti, în exterior**

**Domeniul de utilizare:** Exterior (în aer liber): Câmp deschis (spații deschise) și gropi/depozite de gunoi

**Metoda (metodele) de aplicare:**

Momeală roenticida gata de utilizare pentru utilizare în statii de intoxicare sau puncte de momeala acoperite (inchise)

Puncte de momeala acoperite si protejate, cu conditia sa ofere acelasi grad de protectie impotriva ingerarii accidentale pentru speciile non-vizate si oameni.

Aplicarea directă a momelii în gaură (ascunzș).

**Instrucțiuni specifice de utilizare:**

- 1) Plasati punctele de momeala (statiile de intoxicare) în locuri nesusceptibile de inundatii accidentale
- 2) Inlocuiti momeala si/sau statia de intoxicare daca se constata ca acestea au fost contaminate cu apa, noroi sau alte tipuri de contaminanti organici sau anorganici.
- 3) Executati, în prealabil, o monitorizare înainte de tratament si o evaluare a nivelului de infestare, cu scopul de a identifica speciile de rozatoare, principalele lor locuri de activitate si pentru determinarea cauzelor externe care au dus la aparitia infestarii.
- 4) Produsul va trebui plasat în imediata vecinatate a locurilor unde activitatea rozatoarelor a fost identificata (cai de acces, spatii ce pot fi folosite pentru adapost si inmultire, locuri de hranire, gauri, vizuini, ascunzșuri, etc.)






**MINISTERUL SANATATII- COMISIA NATIONALA PENTRU PRODUSE BIOCIDICE**

**MINISTRY OF HEALTH- NATIONAL COMMITTEE FOR BIOCIDAL PRODUCTS**

Str. Dr. A. Leonte, Nr. 1 - 3, 050463 Bucuresti, ROMANIA  
Tel: \*(+40 21) 318 36 20, Secretariat tehnic: (+40 21) 311 86 20; Fax: (+40 21) 311 86 22



- 5) Momeala trebuie asigurata in interiorul statiei de intoxicare, astfel incat sa nu poata fi târâtă afară.
- 6) Momelile trebuie plasate in asa fel incat sa fie evitat accesul facil la ele de catre speciile non-vizate sau copii.
- 7) Acoperiti sau blocati intrarea in gauri (ascunzisuri) astfel incat sa fie evitate respingerea momelii sau scoaterea si imprastierea ei de catre rozatoare, in exterior.

**DIRECȚII GENERALE DE UTILIZARE<sup>1</sup>**

<sup>1</sup> Instrucțiunile de utilizare, măsurile de reducere a riscurilor și alte instrucțiuni de utilizare prevăzute la prezentul punct sunt valabile pentru orice utilizare autorizată.

Instrucțiuni de utilizare:

Nu utilizați produse rodenticide decât în cazul în care infestarea cu rozătoare este dovedită prin monitorizare antetratament, parametrii infestării (ușoară, medie, puternică) sunt determinați, iar principalele puncte de infestare (necesare pentru amplasarea capcanelor) corect și judicious identificate și marcate.

- 1) Cititi si urmatii instructiunile de utilizare a produsului, precum si orice alte informatii disponibile, puse la dispozitie de producator, inainte de a utiliza produsul.
- 2) Utilizarea produsului trebuie sa fie parte integranta a unei strategii integrate de control a rozatoarelor, incluzand (dar fara a se limita la) masuri de igiena, monitorizare ante si post-tratament si, acolo unde este posibil, metode fizice (non-chimice) de control.
- 3) Acolo unde este posibil, statiile de intoxicare trebuie fixate de sol sau de suprafata pe care sunt plasate.
- 4) Plasati produsul astfel incat sa fie inaccesibil (greu accesibil) copiilor, animalelor de casa, animalelor domestice si altor tipuri de vietuitoare non-vizate.
- 5) Plasati produsul departe de surse de hrana, apa, hrana pentru animale, cat si departe de suprafetele cu care acestea intra in contact.
- 6) Statiile de intoxicare trebuie etichetate foarte clar pentru a arata ca in interior contin momeala rodenticida si nu trebuie mutate sau deschise.
- 7) Cand utilizati produsului, nu mancati, nu beti si nu fumati. Spalati mainile si pielea direct expusa, dupa efectuarea tratamentului.
- 8) Daca consumul de momeala este scazut, raportat la dimensiunea asteptata (banuita) a infestarii (eventual, rezultata din monitorizarea ante-tratament), luati in considerare mutarea statiei intr-un alt punct banuit de infestare si inlocuirea formularii de momeala.
- 9) Daca, dupa o perioada de tratament de 35 zile, momelile continua sa fie consumate intr-un ritm sustinut si nu se observa nici un declin in activitatea rozatoarelor, trebuie determinata cauza precisa a acestui fapt. Dupa ce cauzele fizice si mecanice sunt indepartate (clarificate), trebuie luata in calcul utilizarea unui produs bazat pe un mod diferit de actiune (produs anticoagulant), cu o alta formulare (spuma) sau utilizarea de mijloace alternative de control (fizice, mecanice – ex.: capcane).
- 10) Momeala rodenticida este comercializata in pliculete sigilate. A NU SE DESCHIDE inainte de utilizare.



**MINISTERUL SANATATII- COMISIA NATIONALA PENTRU PRODUSE BIOCIDE**

**MINISTRY OF HEALTH- NATIONAL COMMITTEE FOR BIOCIDAL PRODUCTS**

Str. Dr. A. Leonte, Nr. 1 - 3, 050463 Bucuresti, ROMANIA

Tel: \*(+40 21) 318 36 20, Secretariat tehnic: (+40 21) 311 86 20; Fax: (+40 21) 311 86 22

**XIII. CONDITIILE DE DEPOZITARE:**

Depozitați produsul într-un loc uscat, răcoros și bine ventilat. Păstrați ambalajul închis și departe de lumina directă a soarelui.

Depozitați produsul în locuri inaccesibile copiilor, păsărilor, animalelor de casă și animalelor domestice.

**DURATA DE CONSERVARE A PRODUSELOR BIOCIDE ÎN CONDITII NORMALE DE DEPOZITARE: 36 de luni**

**ALTE INFORMATII:**

Rozătoarele pot fi purtatoare de boli transmisibile periculoase. Nu atingeți cadavrele lor cu mainile goale, folosiți mănuși și utilizați clești sau dispozitive similare pentru îndepărtarea lor.

Produs conține un agent de repelent de gust (amar).

Restricții pentru utilizarea produsului biocid: „-”

Prezenta autorizație este însoțită de următoarele documente:

- proiect de etichetă a produsului biocid
- fișa cu date de securitate a produsului biocid
- rezumatul caracteristicilor produsului biocid

- I. Este obligatorie transmiterea de către deținătorul autorizației a fișei cu date de securitate către Institutul Național de Sănătate Publică – Biroul RSI și Informare Toxicologică
- II. Prezentul document poate fi însoțit de anexă în cazul modificărilor administrative

PRESEDINTE,  
Dr. Chim. Gabriela Cîlîncă

