

Anmälningar till SCIP-databasen

Hur man sammanställer och lämnar in en SCIP-anmälan

Version	Ändringar	Datum
1.0	Ursprunglig version	17 februari 2020
1.1	Skrivfel	20 februari 2020
2.0	Nya funktioner i IUCLID (avancerad sökning, nya val för kategorier av varor och blandningar, skapande av komponenter i komplexa föremål genom hänvisningar) för sammanställning av underlag. Nya funktioner i inlämningsrapporten.	13 juli 2020
2.1	Nya funktioner som gör det möjligt att hänvisa till uppgifter i SCIP som redan har lämnats in till Echa.	24 augusti 2020
3.0	Nya funktioner i IUCLID (avancerad sökning i referenssubstanser, inkommande hänvisningar, bulkexport och bulkradering). SCIP-databasen öppnas för inlämning av anmälningar för uppfyllande av rättsliga skyldigheter. Ändringar av inlämningsrapporten.	28 oktober 2020
4.0	Nya funktioner i IUCLID (avancerad sökning, avancerad import, gå vidare till inlämning efter att underlag har skapats) Ny funktion för inlämning av en förenklad SCIP-anmälan (för en eller flera juridiska personer) Ändringar i inlämningsrapporten för harmonisering av alla rapporter (utan uppgifter om delar som inger betänkligheter)	28 maj 2021
5.0	Ny användarroll Ny funktion i IUCLID (för massimport av identitetsbeteckningar)	31 maj 2022

Innehållsförteckning

- Inledning
- Att få tillgång
- Sammanställning av underlag för SCIP-anmälningar
- Skapa dataset
 - "Referencing" (komponenthänvisningar) i en SCIP-anmälan
- Validera uppgifter
- Skapa underlag
- Lämna in en SCIP-anmälan
 - Lämna in en förenklad SCIP-anmälan (för en eller flera juridiska personer)
- Uppdatera uppgifter i SCIP-databasen

Inledning

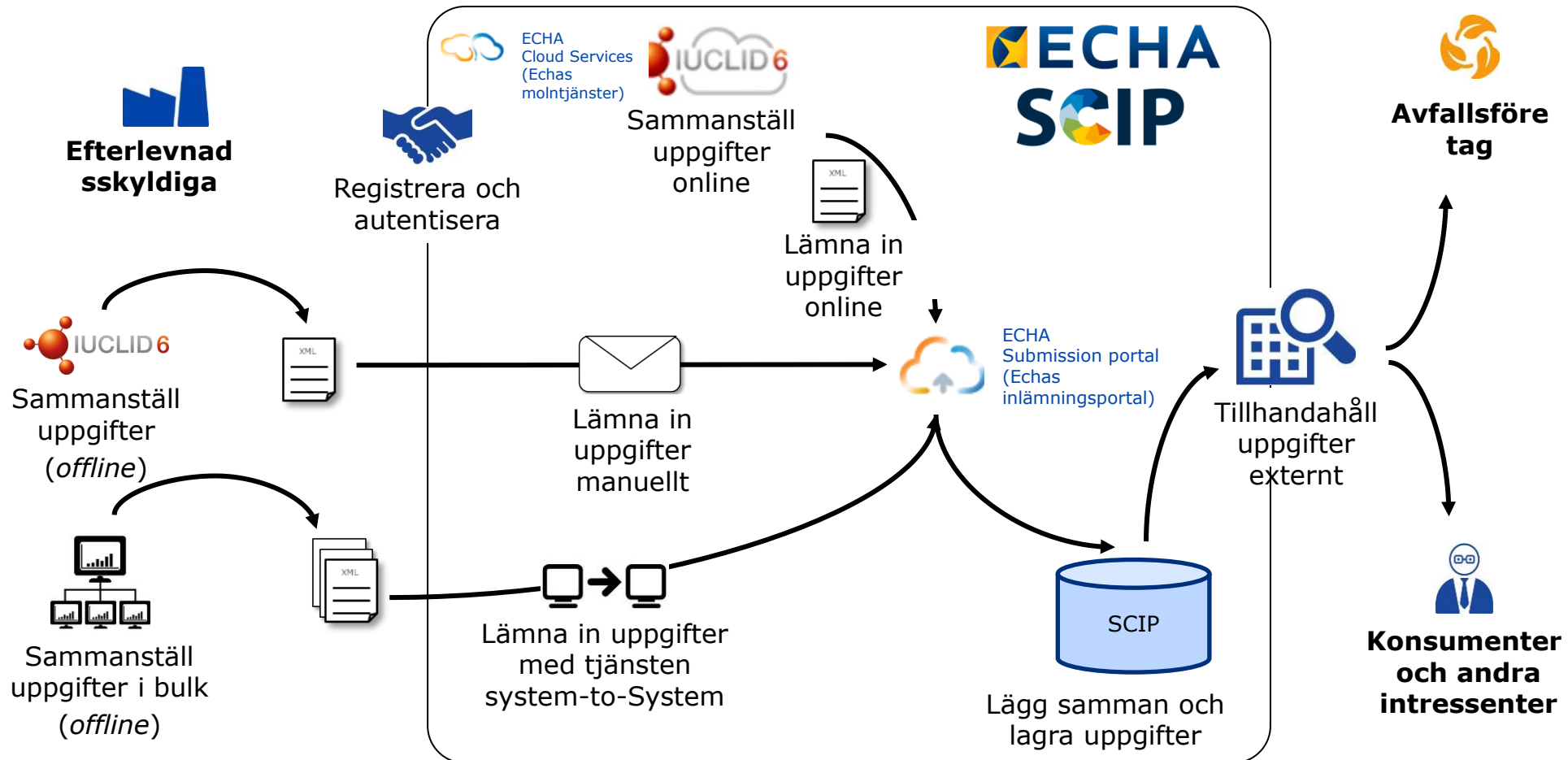
A large version of the SCIP logo, where the letter 'C' is a colorful geometric globe.

SCIP är en databas för information om ämnen som inger betänkligheter och som förekommer i varor som sådana eller i komplexa föremål (produkter). SCIP är en förkortning av "**S**ubstances of **C**oncern **I**n articles as such or in complex objects (**P**roducts)", och databasen har inrättats i enlighet med ramdirektivet om avfall.

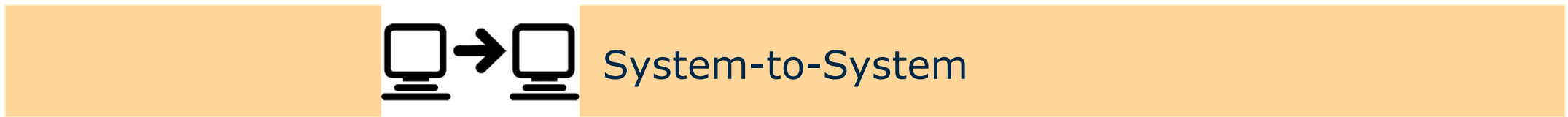
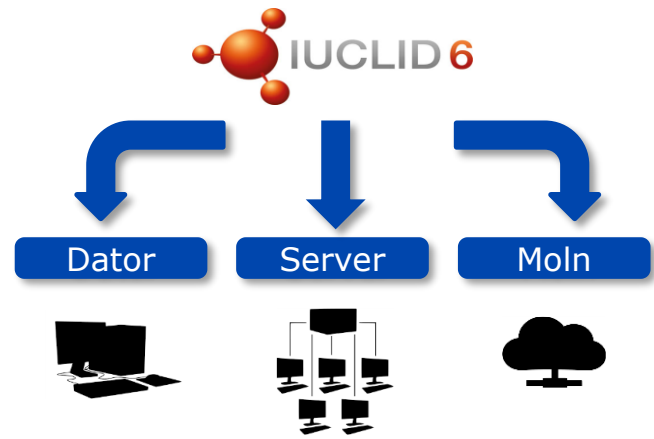
SCIP-databasen säkerställer att informationen om förekomsten av ämnen som inger mycket stora betänkligheter finns tillgänglig under produkternas och materialens hela livscykel, även under avfallsstadiet.

<https://echa.europa.eu/scip>

SCIP-databasen: informationsflöde



Översikt över processen för SCIP-anmälan



SCIP-databasen: verktyg



**Registrering
och
autentisering**

För att få tillgång till Echas it-verktyg, dvs. ECHA Cloud Services och ECHA Submission Portal, måste du först skapa ett Echa-konto.

Sammanställning av underlag



SCIP-anmälningar lämnas in till Echa med användning av IUCLID-underlag (i6z-filer). IUCLID är en förkortning av "International Uniform Chemical Information Database" (den internationella enhetliga uppgiftsdatabasen om kemikalier). Databasen förvaltas av Echa och OECD, och har ett användargränssnitt för sammanställning och skapande av SCIP-anmälningar.

Inlämning av underlag



ECHA Submission Portal (ECHA Cloud Service) är ett onlineverktyg för inlämning av underlag för SCIP-anmälningar i enlighet med det harmoniserade IUCLID-formatet.

Sammanställning och inlämning av underlag

**Tjänsten System-
to-System**

Företag kan skapa underlag för SCIP-anmälningar i det harmoniserade formatet i det egna systemet och sedan lämna in sina anmälningar till ECHA Submission Portal via en automatisk system-till-system-överföring.

Att få tillgång

I det här kapitlet beskrivs hur man får tillgång till ECHA Cloud Services, hur man skapar ett Echa-konto och hur man kopplar uppgifterna om den juridiska personen för att använda verktygen för sammanställning och inlämning av SCIP-anmälningar.

Att få tillgång till ECHA Cloud Services

Search for Chemicals

e.g. Formaldehyde, or 200-001-8 or 50-00-0, or 605-001-00-5

I have read and I accept the legal notice

ADVANCED SEARCH >

Interact Portal, REACH-IT, IUCLID 6, CHESAR, R4BP 3, SPC Editor, ePIC, ECHA Cloud Services, Poison Centres

Du kan nå ECHA Cloud Services via Echas webbplats på <https://echa.europa.eu>

Du kan nå ECHA Cloud Services via webbsidan om SCIP på <https://echa.europa.eu/scip>

WFD

- Understanding WFD
- SCIP Database
 - Suppliers of articles
 - Waste operators
 - Consumers and SCIP
- SCIP support
 - SCIP IT user group
 - Events
- Tools to prepare and submit notifications
 - SCIP Format
 - Candidate List Package
 - Trial service
 - SCIP infographic
- Legislation

SCIP Database

SCIP

SCIP is the database for information on Substances of Concern in articles as such or in complex objects (Products) established under the Waste Framework Directive (WFD).

Companies supplying articles containing substances of very high concern (SVHCs) on the Candidate List in a concentration above 0.1% weight by weight (w/w) on the EU market have to submit information on these articles to ECHA, as from 5 January 2021. The SCIP database ensures that the information on articles containing Candidate List substances is available throughout the whole lifecycle of products and materials, including at the waste stage. The information in the database is then made available to waste operators and consumers.

News

- 23 October 2020: SCIP database: launch on 28 October
- 25 September 2020: SCIP database to be launched in late October
- 27 August 2020: SCIP database: updated tools and support material
- 13 July 2020: Updated IUCLID for SCIP notifications
- 4 May 2020: New IUCLID release available
- 17 February 2020: Towards circular economy: test our database to track harmful chemicals in products
- 13 February 2020: ECHA newsletter: Cleaning up Europe's act with the SCIP database
- 30 October 2019: IUCLID format available for SCIP

New to SCIP? Check out our infographic >

Access ECHA Cloud Services

Who needs no...? HELP WASTE SEPARATION RECYCLING

SCIP email alerts: Get notifications for specific content

Subscribe

Startsida (<https://ecs.echa.europa.eu/cloud/home.html>)

ECHA Cloud Services

Welcome to ECHA Cloud Services

Login

If you already have an ECHA Account, for example to access REACH-IT, please log in here.

[Log in](#)

Register

If you do not have an ECHA Account, you can create one and then assign a legal entity to it.

For more information please see the [Q&A](#).

[Register](#)

Om du **har** ett Echa-konto, klicka på "Login".


Om du **inte har** ett Echa-konto klickar du på "Register". Mer information om hur du skapar ett Echa-konto finns i [ECHA account manual](#) (handboken för Echa-konton).

Definiera användarroller

Användarrollerna definierar användarnas åtkomstnivå inom Echas it-applikationer. Inom ramen för SCIP behövs följande användarroller:

- **LE Manager** → (LE-förvaltare) kan se och redigera LE-kontot och lägga till, ta bort eller redigera användares uppgifter och kontakter.
- **Submission Portal Manager** → (förvaltare av inlämningsportalen) kan lämna in SCIP-anmälningar via ECHA Submission Portal.
- **IUCLID Full Access** → (fullständig åtkomst till IUCLID) ger behörighet att sammanställa SCIP-anmälningar online i IUCLID-molnet.
- **Användarrollerna "Reader" (läsare) och "Read" (läs)** → har endast behörighet att läsa (dvs. skrivskyddet är aktiverat).
- **Administratör av inlämningsportalen med begränsning**: en administratör av en juridisk enhet kan begränsa uppgifters synlighet för användare i Echas inlämningsportal. Användare med denna roll kan bara se uppgifter om de inlämningar som de gjort i portalen. Observera att när denna roll tilldelas i kombination med andra roller har den roll som ger större behörighet företräde. Om en användare till exempel är "administratör av inlämningsportalen med begränsning" och "administratör av inlämningsportalen" tillämpas inte den begränsade synligheten. Vidare har användare med rollen "med begränsning" som har full tillgång till IUCLID-molnet (dvs. full tillgång till IUCLID) tillgång till alla uppgifter som finns tillgängliga i IUCLID-molnet för denna juridiska enhet.

Logga in med befintligt konto



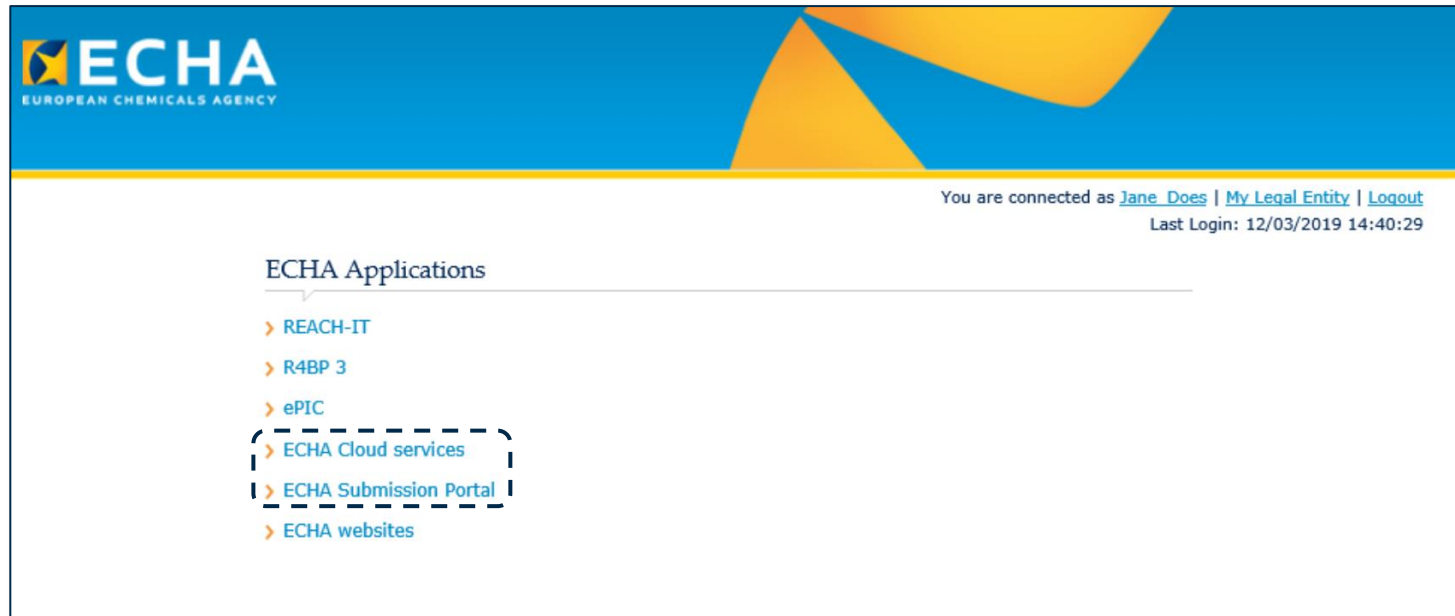
1 Ange ditt "username" (användarnamn) och "password" (lösenord)

2 Klicka på "Login with 'ECHA Account'" (logga in med Echa-konto)

The screenshot shows the ECHA login interface. At the top left is the ECHA logo. The main heading is "WELCOME" followed by "Please enter your login information". There are two input fields: "Username *" and "Password *". Below the username field is a link "Forgot username?". Below the password field is a link "Forgot password?". A button labeled "Login with 'ECHA Account'" is highlighted. Below it is the text "Don't have an account? [Create an ECHA account](#)". A separator line with "Or" is in the middle. Below that is a dark blue button labeled "Login with 'EU Login'". At the bottom is a link "What type of account do I need?". On the left side of the page, there is a "Need help?" link with a question mark icon.

Mer information om Echa-konton finns på sidan för [Echa-konton och EU-login](#).

Förstagångsåtkomst till Echas applikationer



Förstagångsanvändare måste godkänna varje applikations användarvillkor innan de kan gå vidare.

Klicka på respektive länk för att läsa de fullständiga villkoren.

Sammanställning av underlag för SCIP-anmälningar

I det här kapitlet beskrivs de olika tillvägagångssätten för att sammanställa en SCIP-anmälan och hur man påbörjar sammanställningen av underlag för en SCIP-anmälan i IUCLID.

Tillvägagångssätt för att sammanställa en SCIP-anmälan

SCIP-anmälningar kan sammanställas på tre sätt:

1. Sammanställa anmälan online i **IUCLID-molnet**


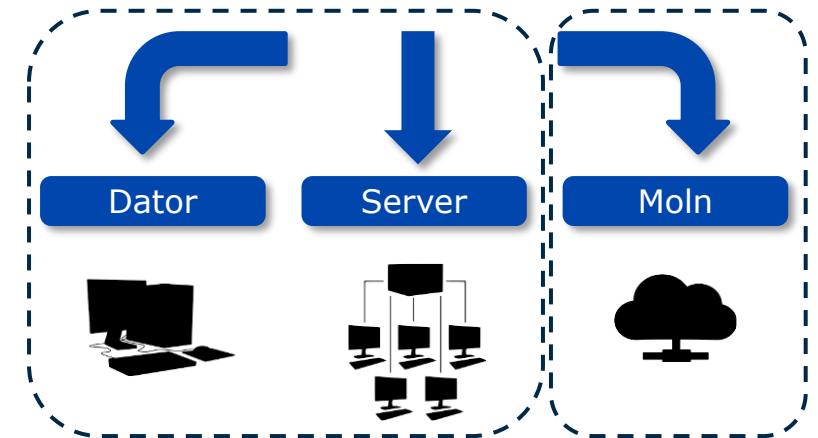
Via Echas molntjänster tillhandahålls webbaserad tillgång till IUCLID Cloud för sammanställning av SCIP-anmälningar.

2. Sammanställa anmälan i **IUCLID 6 ("Server & Desktop" [server och stationär dator])**

SCIP-anmälan kan också sammanställas offline i ditt företags egen it-infrastruktur. Du kan ladda ner IUCLID och få tillgång till mer information på [IUCLID 6 Website](#) (webbplatsen för IUCLID 6).

3. Förbereda anmälan för inlämning genom tjänsten **System-to-System**.

Företag kan skapa underlag för SCIP-anmälningar enligt det harmoniserade formatet och lämna in dem på ECHA Submission Portal via system-till-system-funktionen.




Tjänsten System-to-System


Att få tillgång till IUCLID Cloud


Skapa underlag online

ECHA Cloud services



This full IUCLID Cloud service allows users to maintain their scientific data and prepare dossier for submission to ECHA. [Read more](#)


[Access service](#)  [Manage service](#)



This service is designed for users who wish to get familiarised with a trial version of IUCLID Cloud before starting to use the full IUCLID Cloud service. [Read more](#)


[Subscribe](#)

Submission services



The ECHA Submission Portal is an online tool for submitting SCIP and Poison Centres notifications.

[Access service](#)



Trial version to get familiar with the features. All submissions made in trial will not be treated as real data.

[Access service](#)

När du har loggat in i systemet öppnas instrumentpanelen för **ECHA Cloud Services**.

Molntjänsten **IUCLID Cloud** möjliggör sammanställning online av underlag för SCIP-anmälningar, medan tjänsten **IUCLID Cloud Trial** (provversionen av IUCLID-molnet) endast är avsett för användning i utbildningssyfte för att lära känna verktyget.

Observera att endast LE-förvaltare har behörighet att välja "Subscribe" (prenumerera) för en tjänst. För andra användare är denna funktion inte synlig.

För att få tillgång till tjänsten måste du välja "Subscribe".

Från [ECHA Cloud service](#) kan du också nå ECHA Submission portal, det verktyg som har skapats för inlämning av SCIP-anmälningar (mer information i kapitlet "Lämna in en SCIP-anmälan")

Ladda ner IUCLID 6 – Skapa underlag offline

Sign In

Search the IUCLID 6 website

Home IUCLID Product **Download Software** Support News

IUCLID > Home

To learn about the new interface, click on the image.

Download IUCLID

IUCLID plays a central role in the IT environments of all organisations that manage scientific data on chemicals in a regulatory context, for example under the OECD HPV, EU Biocides and EU REACH.

- Industry stakeholders
- EU Member States
- The European Chemicals Agency (ECHA)
- And any other interested parties

Du kan ladda ner IUCLID till företagets lokala it-
infrastruktur från IUCLID:s webbplats på
<https://iuclid6.echa.europa.eu>

IUCLID:s instrumentpanel för sammanställning av underlag

Sidan IUCLID Dashboard (instrumentpanel) visas när IUCLID öppnas.

The screenshot shows the IUCLID Dashboard interface. At the top right, the user profile is displayed as 'Example_User Example_Company'. A search bar is labeled 'Search entities and dossiers by UUID'. The main content area is divided into three sections: 'Substances 2', 'Mixtures 2', and 'Articles 223'. Each section has a corresponding icon (flask, Erlenmeyer flask, and bolt) and a right-pointing arrow. To the right of these sections is an 'Import IUCLID file(s)' panel with 'Overwrite settings: If newer than existing'. It contains a 'Drop file to import' area, a 'Browse' button, and an 'Advanced import' button. A 'Dashboard' menu icon is located in the top left corner.

Dashboard

Search entities and dossiers by UUID

Example_User
Example_Company

Substances 2

Mixtures 2

Articles 223

Import IUCLID file(s) Overwrite settings: If newer than existing

Drop file to import or Browse

Advanced import

Det finns alltid en länk till huvudmenyn via ikonen med tre streck till vänster om sidhuvudet.

Denna ruta används för inmatning av uppgifter och för att navigera mellan IUCLID:s olika enheter. "Substances" (substanser) och "Mixtures" (blandningar) är sammankopplade med andra rättsliga sammanhang (t.ex. Reach och PCN).

Klicka på "Articles" för att komma åt dataset och underlag som är kopplade till SCIP-anmälningar.

Användarikonerna visar användarens namn och namnet på företagets juridiska person.

Rutan för import gör det möjligt att ladda upp IUCLID-filer genom bläddrings- eller dra-och-släppfunktionen.

Med den avancerade importfunktionen är det möjligt att undanta enskilda enheter och dokument i en import. Mer information om [IUCLID:s funktioner finns i webbgränssnittet](#).

Fältet för användare upptill i instrumentpanelen

(Endast ECHA Cloud Services )

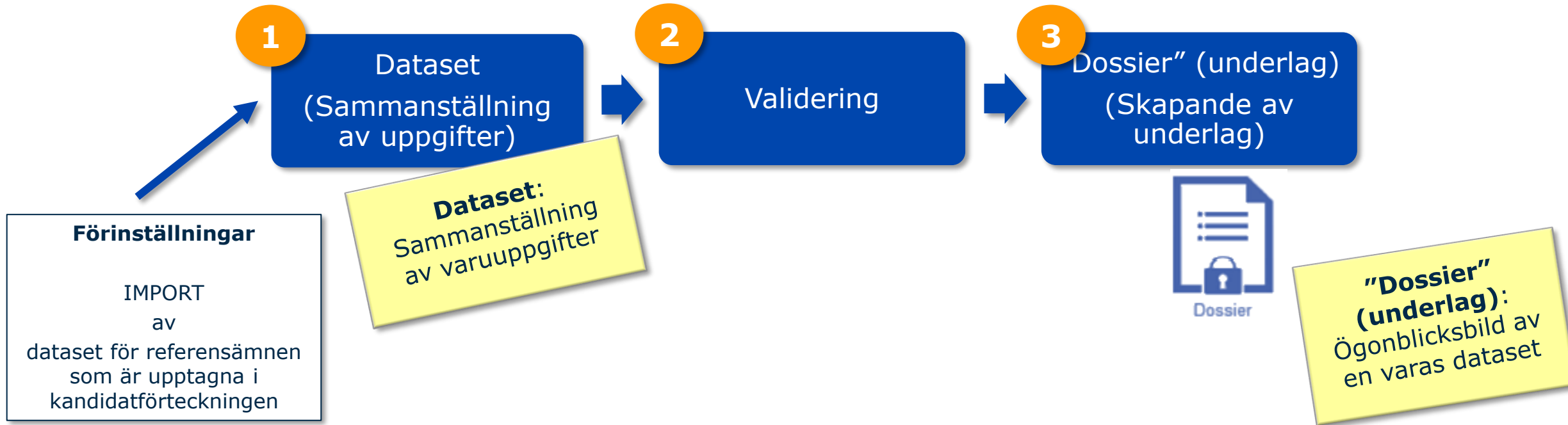
The screenshot shows the ECHA Cloud Services dashboard. The top navigation bar includes the ECHA Cloud Services logo, a search bar, and a user profile menu. The user profile menu is highlighted with a dashed box and contains the following items:

- ECHA Cloud
- ECHA Submission portal
- Manage account
- Switch legal entity >
- Logout

Callouts provide the following information:

- Pratbubblan** (speech bubble icon): innehåller länkar till externa informationskällor och vägledningar om hur man använder ECHA Cloud services.
- Kvotikonen** (hamburger menu icon): visar användarens tillgängliga lagringsutrymme.
- Klockikonen** (bell icon): visar notiser (t.ex. när en ny version har släppts).
- Användarikon** (user profile icon): visar användarens namn och namnet på företagets juridiska person. När du klickar på ikonen öppnas ett nytt fönster för omdirigering till instrumentpanelen i ECHA Cloud, sidan för inlämningsportalen samt kontohanterings- och utloggningsfunktionen.

Översikt över sammanställningen av underlag (IUCLID)



En "dossier" (ett underlag) är en skrivskyddad enhet vars integritet måste upprätthållas. Den innehåller en UUID (Universal Unique Identifier) som är en universell, unik identitetsbeteckning för dokumentet.

IMPORT av referensämnen som är upptagna i kandidatförteckningen

Uppgifterna om ämnen som är upptagna i kandidatförteckningen tillhandahålls i SCIP-anmälningar genom en IUCLID-enhet för referensämnen. Ett referensämne kan skapas i IUCLID, men vi rekommenderar att du som ska lämna in en SCIP-anmälan använder "Candidate List Package" (paketet för referensämnen som är upptagna i kandidatförteckningen) som tillhandahålls av Echa för dina SCIP-anmälningar och att du importerar det till dina egna exemplar av IUCLID.

WFD

Understanding WFD

SCIP Database

Suppliers of articles

Waste operators

Consumers and SCIP

SCIP support

Tools

SCIP Prototype

Candidate List Package

SCIP Format

Legislation

SCIP Database

SCIP

SCIP is the database for information on Substances of Concern In articles as such or in complex objects (Products) established under the Waste Framework Directive (WFD).

Companies supplying articles containing substances of very high concern (SVHCs) on the Candidate List in a concentration above 0.1% weight by weight (w/w) on the EU market have to submit information on these articles to ECHA, as from 5 January 2021. The SCIP database ensures that the information on articles containing Candidate List substances is available throughout the whole lifecycle of products and materials, including at the waste stage. The information in the database is then made available to waste operators and consumers.

1

Ladda ner **"Candidate List Package"** som finns under "Tools" (verktyg) på webbplatsen för SCIP.

<https://echa.europa.eu/candidate-list-package>

2

IMPORTERA filer här genom att välja den relevanta filen med funktionen "Browse" (bläddra) eller dra-och-släpp-funktionen.

ECHA Cloud Services

Dashboard

Search dossier by UUID

Example_User
Example_Company

Substances 2

Mixtures 2

Articles 223

Import IUCLID file(s) Overwrite settings: If newer than existing

Drop file to import or Browse

Advanced import

Referensämnen som är upptagna i kandidatförteckningen

Du kan se över de referensämnen som ingår i din version av IUCLID genom att följa tre steg:

1
Klicka på ikonen med tre streck till vänster om sidhuvudet för att öppna huvudmenyn

2
Klicka på "Reference substance"

3
Detta är landningssidan för referensämnen

The screenshot illustrates the IUCLID interface with three numbered callouts:

- Step 1:** A callout points to the hamburger menu icon in the top-left corner of the dashboard.
- Step 2:** A callout points to the "Reference substance" option in the expanded sidebar menu.
- Step 3:** A callout points to the "Reference substances" landing page, which displays a list of substances with details like CAS number, IUPAC name, and UUID.

The interface includes a top navigation bar with "ECHA Cloud Services", a search bar for "Search dossier by UUID", and a user profile. The main dashboard shows "Substances 2", "Mixtures 2", and "Articles 223". The sidebar menu includes options like "Launch the IUCLID client", "Template", "Inventory manager", and "Reference substance". The landing page for "Reference substances" shows 317 results found and lists items like "Butyl 4-hydroxybenzoate" and "2-methylimidazole".

Landningssidan för referensämnen

Sidan för referensämnen innehåller en förteckning över alla referensämnen som har skapats eller importerats.

Via "New reference substance" kan du skapa ett nytt referensämne. Inom ramen för SCIP rekommenderar vi emellertid att du använder paketet för referensämnen som är upptagna i kandidatförteckningen som tillhandahålls av Echa.

Dashboard > Reference substances

Reference substances

Här kan du söka bland alla de fält som visas i förteckningen: CAS- och EG-nummer, namn enligt IUPAC-nomenklaturen, namn på referensämnet.

+ New reference substance ?

Advanced search

317 results found | Export Delete

Sort by Newest first

<input type="checkbox"/>	Butyl 4-hydroxybenzoate	Namn på referensämnet såsom det anges i kandidatförteckningen.	IUPAC name	Butyl 4-hydroxybenzoate	14/10/2020 16:43
	CAS number 94-26-8		UUID	9c73f237-695a-471f-9982-38f33b7ade53	
	Inventory number 202-318-7				
<input type="checkbox"/>	2-methylimidazole	Ämnets CAS-nummer, i förekommande fall.	IUPAC name	2-methylimidazole	14/10/2020 16:43
	CAS number 693-98-1		UUID	f71425f4-6046-41b2-9db8-62b048c04c33	
	Inventory number 211-765-7	Ämnets EG-nummer eller förteckningsnummer, i förekommande fall.			

Datum för den senaste ändringen av referensämnet.

Referensämnets universella, unika identitetsbeteckning (UUID).

Dokumentets inkommande referens

Om du behöver veta vilken "article-as-such" (vara som sådan) som innehåller ett särskilt ämne kan du använda funktionen för inkommande referens

1 Välj referensämnet.

2 Klicka på ikonen "i".

3 Ett anpassningsbart fönster med alla varor som sådana som innehåller detta referensämne öppnas.

Dashboard > Reference substances

Reference substances

antra

Advanced search

6 results found | Export Delete

Anthracene oil, anthracene paste, distn. lights

CAS number 91995-17-4

Inventory number 295-278-5

Anthracene oil, anthracene paste

CAS number 90640-81-6

Inventory number 292-603-2

Dashboard > Reference substances > Anthracene oil, anthracene paste, d...

Anthracene oil, anthracene paste, distn. lights

21ddc218-dc13-4061-82f1-8490708c32cf

None None

UUID: 21ddc218-dc13-4061-82f1-8490708c32cf

Reference substance name*

Anthracene oil, anthracene paste, distn. lights

IUPAC name

Anthracene oil, anthracene paste, distn. lights

Description

Candidate List Substance Direct entry

Document's inbound references

Primary Article Identifier Type	GPC (Universal Product Code)	Primary Article Identifier	UUID	
				Handelbar grip_111 06/10/2020 08:37
		9bd31e66-d9dd-42c7-810d-9c15c98a2d1d	49fedc92-03c4-4620-adf6-d1c5b80e9711	
				Handelbar grip 16/07/2020 10:49
		askdfhalskjdfhalskjdf	6ae9cc56-6482-4437-b4d0-c8791a39c17b	

Gå till landningssidan för varor

The screenshot shows the ECHA Cloud Services dashboard. At the top left, it says "ECHA Cloud Services" and "Dashboard". On the top right, there is a search bar labeled "Search dossier by UUID" and a user profile for "Example_User Example_Company".

On the left side, there are three main navigation cards:

- Substances 2**: Represented by a flask icon.
- Mixtures 2**: Represented by a flask with a tube icon.
- Articles 223**: Represented by a bolt icon. This card is highlighted with a dashed blue border.

On the right side, there is a section titled "Import IUCLID file(s)" with an "Overwrite settings" dropdown menu set to "If newer than existing". Below this, there is a "Drop file to import" area with a "Browse" button and an "Advanced import" button.

Klicka på "Articles" för att komma åt dataset och underlag som är kopplade till SCIP-anmälningar.

Detta är sidan för varor. Den innehåller en förteckning över alla skapade varudataset (underlag som håller på att sammanställas).

Articles
0

Klicka på "+ New article" för att skapa en ny vara (dataset).

Klicka på frågetecknet för att ladda ned handboken för IUCLID.

Dashboard > Articles

Articles

+ New article

?

Det finns alltid en länk till huvudmenyn via ikonen med tre streck till vänster om sidhuvudet.

Här kan du ange en sökterm för något av de fält som visas.

När denna är markerad visas förteckningen över varudataset.

Datasets

Dossiers

Genom att klicka på "Dossiers" byter du till förteckningen över skapade varuunderlag.

Advanced search

För att lägga till ytterligare sökkriterier

82 results found

Export

Delete

No filters selected

För att exportera och radera i bulk

Datum för den senaste ändringen av varudatasetet

Sort by Newest first

Tyre valve

Detta är det namn du gett varan eller det komplexa föremålet när du skapade ett nytt varudataset.

21/09/2020 12:00

Primary Article Identifier Type catalogue number

Primary Article Identifier CAT456

UUID

6205ae2e-a416-4bd2-8ab3-3cb24dbba84a

🔗

Klicka på denna ikon för att öppna datasetet i ett nytt fönster.

Universell, unik identitetsbeteckning (UUID) för datasetet

Distributor

Primary Article Identifier Type part number

Primary Article Identifier XYZ_GAS1_123

UUID

89b75e2b-7eb1-4c16-b0e9-2d8be7e2ea45

21/09/2020 12:00

Detta är den **typ** av "Primary Article Identifier" (primär varubeteckning) som du valde när du skapade ett nytt varudataset.

Detta är det **värde** för "Primary Article Identifier" som du angav när du skapade ett nytt varudataset.

IUCLID-ikon för att identifiera datasetets enhetstyp. I detta fall "Article" (varudataset).

Enkel sökning: Du kan ange en sökterm för något av de fält som visas i förteckningen över varudataset, dvs. namn alternativt den primära varubeteckningens typ eller värde.

Om denna ruta är markerad får du träffar på varor med inlämningstyp vald för att validera eller skapa ett underlag.

Genom att välja en "Article type" (varutyp) kommer du att få träffar på varor som sådana eller komplexa föremål.

Du kan söka på "Other names" (andra namn) och "Other article identifiers" (andra varubeteckningar).

Genom att välja ett ämne som är upptaget i kandidatförteckningen får du träffar på **varor som sådana** som innehåller det ämnet.

Ett särskilt datum eller en period kan väljas. Varudataset som ändrades eller underlag som skapades den dag kommer att visas i resultatvyn.

Dashboard > Articles

Articles

Advanced search

27 results found

"Advanced search" (avancerad sökning): medger fler sökkriterier

Primary Article Identifier Type EAN (European Article Number)

Advanced search

Du kan söka på namn.

Name

Primary article identifier type

Primary article identifier

Top level article

Is top level article?

Article type

Other names

Other article identifiers

Concern element (reference substance)

Select

Modification date

From (dd/mm/yyyy)

To (dd/mm/yyyy)

Clear

Search

Ange **värdet** för "Primary article identifier" (den primära varubeteckningen).

Article type

Please select value

Complex object

Article as such

Primary article identifier type

Please select value

SCIP number

GTIN (Global Trade Item Number)

EAN (European Article Number)

GPC (Universal Product Code)

JAN (Japanese Article Number)

UDI (Unique Device Identification)

ISBN (International Standard Book Number)

catalogue number

batch number

part number

item number

reference number

serial number

other:

Logisk sökning: "AND" (OCH)
 Sökning efter dataset som innehåller "X och Y".
 När användaren använder mer än ett filter från olika sektioner kommer systemet att visa dataset som överensstämmer med alla de kriterier som valts.

▼ Advanced search

- ▶ Name 0
- ▶ Primary article identifier type 0
- ▶ Primary article identifier 0
- ▶ Top level article 0
- ▶ Article type 0
- ▶ Other names 0
- ▶ Other article identifiers 0
- ▼ Concern element (reference substance) 0
- + Select ⋮
- ▶ Modification date 0

Logisk sökning: "OR" (ELLER)
 Sökning efter dataset som innehåller antingen X eller Y.
 När användaren väljer mer än ett ämne i sektionen "Concern element" (delar som inger betänkligheter) kommer systemet att visa alla de dataset som innehåller ett eller flera av ämnena.

Varusida som visar förteckningen över skapade varuunderlag.

Dataset navigation: Klicka på "Dossiers" för att byta till förteckningen över skapade varuunderlag.

Search: Här kan du ange en sökterm för något av de fält som visas i förteckningen över varuunderlag.

Advanced search: För att lägga till ytterligare sökkriterier

Actions: För att exportera och radera i bulk

Sorting: Datum då underlaget skapades.

Article details:

- Det namn som du gav underlaget när du skapade det.
- Underlagets universella, unika identitetsbeteckning (UUID).
- Det namn samt den typ och det värde för den primära varubeteckningen som angetts i varudatasetet.
- IUCLID-ikon för att identifiera det som underlag.

Subject name	Submission type	Dossier UUID	Date
wheel / EAN (European Article Number) / 96698575544	SCIP article notification	707027e5-f2a9-41ee-970c-fb6929619e98	21/06/2020 16:02
RB Blue steel 26" Bicycle / EAN (European Article Number) / 56699887	SCIP article notification	81253053-d686-4ed6-b6b3-f2126f0950d6	21/06/2020 16:01

Enkel sökning: Ange en sökterm för något av de fält som visas i förteckningen över varuunderlag: underlagets namn, varans namn och den primära varubeteckningens typ eller värde.

Du kan söka på "Other names" (andra namn) och "Other article identifiers" (andra varubeteckningar).

Du kan söka bland ämnen som är upptagna i kandidatförteckningen genom att ange CAS- och EG-nummer och/eller namn enligt IUPAC-nomenklaturen. Underlag för **varor som sådana** som innehåller det ämnet kommer att visas i resultatvyn.

Ett särskilt datum eller en period kan väljas. Underlag som skapades det datumet kommer att visas i resultatlistan.

Du kan söka på "Dossier name" (underlagets namn).

Du kan söka på varans namn.

Du kan söka på den primära varubeteckningens **typ** och **värde**.

Ange **värdet** för den primära varubeteckningen.

Articles

7 results No filters selected

"Advanced search" (avancerad sökning): medger fler sökkriterier

Advanced search

▼ Advanced search

- ▶ Dossier name
- ▶ Subject name
- ▶ Primary article identifier type
- ▶ Primary article identifier
- ▶ Other names
- ▶ Other article identifiers
- ▼ Concern Element / Reference Substance
 - CAS Number
 - Inventory Number
 - IUPAC Name
- ▶ Modification date

Clear Search

Primary article identifier type

Please select value

- Please select value
- ECHA Article ID
- GTIN (Global Trade Item Number)
- EAN (European Article Number)
- GPC (Universal Product Code)
- JAN (Japanese Article Number)
- UDI (Unique Device Identification)
- ISBN (International Standard Book Number)
- catalogue number
- batch number
- part number
- item number
- reference number
- serial number
- other:

Subject name wheel / EAN (European A 96698575544)

Logisk sökning: "AND" (OCH)
 Sökning efter underlag som innehåller "X och Y".
 När användaren använder mer än ett filter från olika sektioner kommer systemet att visa underlag som överensstämmer med alla de kriterier som valts.

▼ Advanced search

- ▶ Dossier name 0
- ▶ Subject name 0
- ▶ Primary article identifier type 0
- ▶ Primary article identifier 0
- ▶ Other names 0
- ▶ Other article identifiers 0
- ▼ Concern Element / Reference Substance 0

CAS Number

Inventory Number

IUPAC Name

- ▶ Modification date 0

Clear
Search

Dokumentets inkommande referens

Om du behöver veta vilka direkta komplexa föremål som innehåller en särskild vara eller ett särskilt komplext föremål som komponent kan du använda funktionen inkommande referens.

1 Välj varan.

2 Klicka på ikonen "i".

3 Ett fönster med alla komplexa föremål som innehåller denna vara öppnas.

Dashboard > Articles

Articles + New article ?

🔍 Datasets Dossiers

▶ Advanced search

84 results found | Export Delete

Wheel	Primary Article Identifier Type	SCIP number	Primary Article Identifier
<input type="checkbox"/>			1089af9a81b-b7

Dashboard > Articles > Wheel

Wheel 7244332f-1215-45be-9f5c-840c9e3340ef ⋮ ?

Working context: Please select View Dossiers Validate Create dossier

Identifiers

- Article name*
Wheel
- Primary article identifier type*
SCIP number

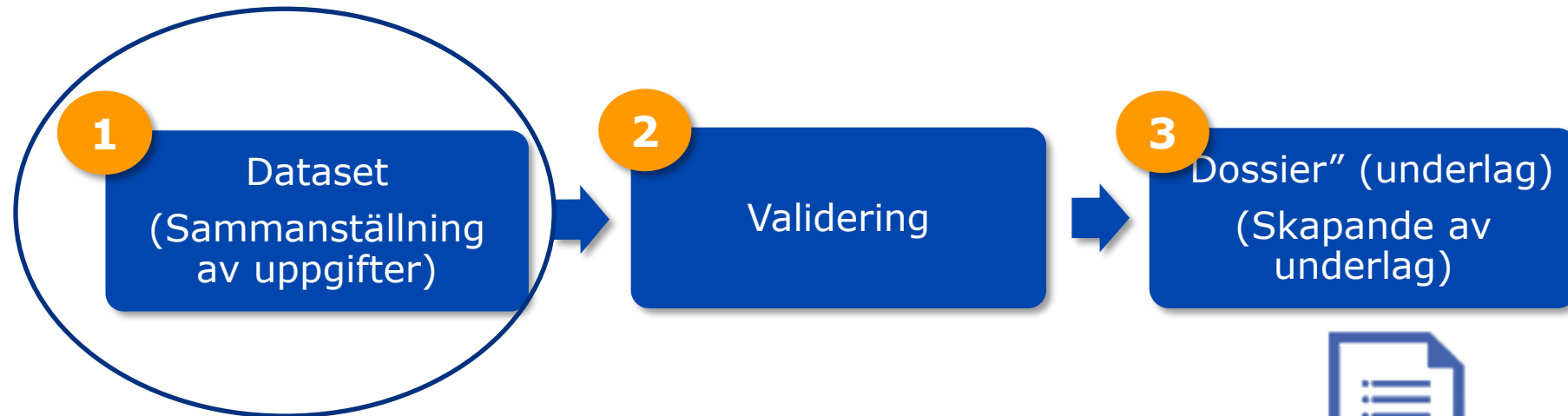
Document's inbound references ×

RR Blue steel 26" Bicycle	Primary Article Identifier Type	EAN (European Article Number)	Primary Article Identifier	SCIP number	UUID	Date
				336699887	473fe033-93ac-4e93-a3a8-aaf68e248b83	28/10/2020 21:31

Skapa dataset

I det här kapitlet beskrivs funktionerna för att skapa dataset.

Översikt över sammanställningen av underlag (IUCLID)



Skapa ett varudataset



"Dossier" (underlag):
Ögonblicksbild av en varas dataset

Sammanställning av uppgifter: skapa ett varudataset

Dashboard > Articles

Articles

+ New article

1 Klicka på "+ New article" för att skapa en ny vara (dataset).

2 Ange "Name" (namn)* på din vara eller ditt komplexa föremål.

3 Välj **Primary Article Identifier Type** (den primära varubeteckningens typ)* för din vara eller ditt komplexa föremål.

4 Ange **värdet för Primary Article Identifier** (den primära varubeteckningen)* för din vara eller ditt komplexa föremål.

Datasets Dossiers

Newer first

New article

Name*

Primary Article Identifier Type*

Primary Article Identifier*

Close Create

Namnet och den primära varubeteckningen är viktiga för att hantera sammanställningen av uppgifter, underlag och dina inlämningar i ECHA submission portal.

Primary Article Identifier Type*

- SCIP number
- GTIN (Global Trade Item Number)
- EAN (European Article Number)
- GPC (Universal Product Code)
- JAN (Japanese Article Number)
- UDI (Unique Device Identification)
- ISBN (International Standard Book Number)
- catalogue number
- batch number
- part number
- item number
- reference number
- serial number
- other:

Observera: För mer information om definitionen av "article" (vara) och konceptet "complex object" (komplexa föremål), se *Vägledning om krav för ämnen i varor*.

1 Klicka på "+ New item" för att lägga till andra namn.

2 Välj typ för det andra namnet.

3 Ange varans eller det komplexa föremålets andra namn.

4 Klicka på "Close" för att slutföra.

The 'Identifiers' section contains the following fields:

- Article name***: O-ring 2
- Other names**: + New item
- Primary article identifier type***: catalogue number
- Primary article identifier value***: 123456
- Other article identifiers**: + New item

The 'Set values' dialog box shows the following options:

- Type**: brand (selected), model, type, other:
- Name**: Rubber joints RJ

Under "Other names" (andra namn) måste du ange andra namn på de varor eller de komplexa föremål som kommer att tillhandahållas till konsumenterna, om sådana namn är viktiga för att de ska kunna söka efter information i SCIP-databasen (t.ex. varumärke och modell).

Observera: För att läsa mer om informationskraven, se dokumentet [Informationskrav för SCIP-anmälan](#).

Sammanställning av uppgifter: identifierare (II)

5 Klicka på "+ New item" för att lägga till andra varubeteckningar (numeriska eller alfanumeriska).

#.	Type	Value	Action
1	None		

6 Du kan lägga till andra varubeteckningar genom att klicka på raden.

7 Välj typ för den andra varubeteckningen.

8 Ange varans eller det komplexa föremålets andra varubeteckning.

9 Klicka på "Close" för att slutföra.

Klicka här för att radera en tillagd varubeteckning.

Ytterligare identifierare, "Other article identifiers" (andra varubeteckningar), måste anges för varor eller komplexa föremål som kommer att tillhandahållas till konsumenter, om sådana identifierare finns tillgängliga för dem, för att de ska kunna söka efter information i SCIP-databasen.

Identifiers

Article name*
Video tuner

Other names + New item Import file

#	Type	Name	Actions
	Primary article identifier type*	EAN (European Article Number)	
	Primary article identifier value*	2457896547852	
	Other article identifiers		

+ New item Import file Download CSV template

1: Klicka på "Ladda ned CSV-mallen".

3: Klicka på "Importera filen".

	A	B	C
1	Type.code	Type.other	Value
2	66304		111
3	66303		222
4	1342	code	888

2: Fyll i den nedladdade Excel-mallen med dina uppgifter (använd koder från plocklistan i bilagan till SCIP-formatet).

4: Kontrollera om listan innehåller de korrekta värdena.

Other article identifiers + New item Import file

#	Type	Value
1	catalogue number	111
2	ISBN (International Standard Book Number)	222
3	other: code	888

Anm.: Använd den särskilda fältmallen när du använder denna funktion.

Sammanställning av uppgifter: kategorisering

Categorisation

Article category

Please search and select...

- OR -

Select by typing article text

4016930000 - Gaskets, washers and other seals (SECTION VII (39 - 40) Plastics and articles thereof; rubber and articles thereof > 4000000000 - Rubber and articles thereof > 4016000000 - Other articles of vulcanised rubber other than hard rubber > 4016930000 - Gaskets, washers and other seals)

press Esc to close

Production in European Union

Please select

- both EU produced and imported
- EU imported
- EU produced
- no data

1

Välj "Article category" (varukategori) från databasen för den kombinerade nomenklaturen (CN) eller Taric-databasen.

Detta identifierar varan eller det komplexa föremålet beroende på dess funktion eller användning (från en harmoniserad förteckning). Det är viktigt för att identifiera vilka avfallsströmmar som påverkas.

2

I fältet "Production in European Union" (tillverkning i Europeiska unionen) kan du ange om varan är tillverkad eller monterad i EU.

Observera: För att läsa mer om varukategorin, se dokumentet [Informationskrav för SCIP-anmälan](#).

"Article Category" (varukategori)

Välj "Article Category" (varukategori) genom att klicka på "Please search and select..." (sök och välj) eller genom att fylla i fältet "Select by typing article text" (välj genom ange varutext).

Categorisation

Article category

- OR -

Select by typing article text

✘ This field is mandatory, based on the information previously provided.

Production in European Union

None

✘ This field is mandatory.

Select Article category

401693

- SECTION VII (39 - 40) Plastics and articles thereof; rubber and articles thereof
- 4000000000 - Rubber and articles thereof
- 4016000000 - Other articles of vulcanised rubber other than hard rubber
- 4016930000 - Gaskets, washers and other seals
- 4016930010 - For technical uses, for use in civil aircraft
- 4016930020 - Gasket made of vulcanised rubber (ethylene-propylene-diene monomers), with permissible outflow of the material in the place of mold split of not more than 0,25|mm, in the shape of a rectangle: -|with a length of 72|mm or more but not more than 825|mm; - |with a width of 18|mm or more but not more than 155|mm
- 4016930090 - Other

Article category

401693

Select/Deselect all

- 4016930000 - Gaskets, washers and other seals (SECTION VII (39 - 40) Plastics and articles thereof; rubber and articles thereof > 4000000000 - Rubber and articles thereof > 4016000000 - Other articles of vulcanised rubber other than hard rubber > 4016930000 - Gaskets, washers and other seals)
- 4016930010 - For technical uses, for use in civil aircraft (SECTION VII (39 - 40) Plastics and articles thereof; rubber and articles thereof > 4000000000 - Rubber and articles thereof > 4016000000 - Other articles of vulcanised rubber other than hard rubber > 4016930000 - Gaskets, washers and other seals > 4016930010 - For technical uses, for use in civil aircraft)

Sammanställning av uppgifter: egenskaper och bilder

Characteristics

Picture(s) + New item

#.

Height
None

Length
None

Width
None

Diameter
None

Density
None

Weight
None

Volume
None

Colour
None

Other characteristics + New item

1 Klicka på "+ New item" för att lägga till en bild.

2 Ange egenskap(er) för att göra det enklare att identifiera eller åtskilja den vara eller det komplexa föremål som rapporteras in.

3 Ange värdet och välj enhet.

Weight

t
kg
g
mg

Sammanställning av uppgifter: anvisningar för säker användning

Tillhandahåll tillräckligt med information för säker användning av varan. Markera rutan om identifieringen av det ämne som är upptaget i kandidatförteckningen är tillräcklig för att möjliggöra säker användning av varan, annars måste du tillhandahålla anvisningar för säker användning vid behov.
Som minst måste rutan* vara ikryssad.

1 Safe use instruction(s)

The identification of the Candidate List substance is sufficient to allow safe use of the article throughout the whole life cycle including service life, disassembly and waste/recycling stage

Safe use instructions **+** New item **2** Klicka på "+ New item" för att lägga till anvisningar för säker användning.

Disassembling instructions **+** New item **3** Klicka på "+ New item" för att ladda upp en fil med anvisningar för demontering.

#...	Attached document	Language
1	None	None

4 Välj en fil (dokument).

5 Välj dokumentets språk.

Set values

Attached document
None

Language
|
Bulgarian-[bg]
Croatian-[hr]
Czech-[cs]
Danish-[da]
Dutch-[nl]
English-[en]

Sammanställning av uppgifter: vara och "Concern elements" (delar som inger betänkligheter) (I)

När du skapar ett dataset för en vara som sådan behöver du rapportera in uppgifterna om det ämne som är upptaget i kandidatförteckningen. Du gör detta i sektionen "Concern elements".

Per definition visar ett dataset för en vara som sådan inte sektionen "Complex object component(s)" (komponent(er) i komplexa föremål).

Klicka på "+ New item" för att rapportera in en uppsättning delar som inger betänkligheter för varje ämne i varan som är upptaget i kandidatförteckningen, dvs. ämnets koncentrationsintervall i varan och det material som ämnet finns i (det material som varan är tillverkad av eller det material som använts i varan till följd av en blandning som innehåller det ämne som är upptaget i kandidatförteckningen). Delar som inger betänkligheter rapporteras endast in för en vara (som sådan eller i ett komplext föremål).

Concern elements

Concern element + New item

Candidate list substance
None

Concentration range
None

Material categories + New item

Mixture category (EUPCS)
None

Candidate list substance no longer present + New item

Select Reference substance + Create ×

300 results found

1,2-Benzenedicarboxylic acid, dipentyl ester, branched and linear		06/02/2020 04:20
CAS number	84777-06-0	IUPAC name
Inventory number	284-032-2	1,2-Benzenedicarboxylic acid, dipentyl ester, branched and linear
Nonylphenol, ethoxylated (EO = 4)		20/01/2020 15:58
CAS number		IUPAC name
Inventory number	939-975-0	Nonylphenol, ethoxylated (EO = 4)
4-aminoazobenzene		20/01/2020 15:58
CAS number	60-09-3	IUPAC name
Inventory number	200-453-6	4-aminoazobenzene

44

Sammanställning av uppgifter: vara och "Concern elements" (II)

Concern elements

Concern element + New item

1 Candidate list substance
None

3 Concentration range ? v
Please select

4 Material categories + New item
Mixture category (EUPCS)
None

> 0.1% w/w and < 0.3% w/w

≥ 0.3% w/w and < 1.0% w/w

≥ 1.0% w/w and < 10.0% w/w

≥ 10.0% w/w and < 20.0% w/w

≥ 20.0% w/w and < 100% w/w

> 0.1% w/w and ≤ 100% w/w

Ett koncentrationsintervall måste väljas från listan. Koncentrationsintervallet måste rapporteras in korrekt när inlämnaren får tillgång till uppgifterna. Åtminstone måste det som utlöser skyldigheten väljas.

Klicka på "Please select" för att rapportera in koncentrationsintervallet för det ämne i varan som är upptaget i kandidatförteckningen.

Antingen behöver en materialkategori eller en blandningskategori rapporteras in.

Sammanställning av uppgifter: vara och "Concern elements" (III)

Concern elements

Concern element + New item

1 **Candidate list substance**
None

5 **Concentration range**
None

1 **Material category** ? v

Please search and select...

- OR -

Please select

Additional material characteristics

None

Mixture category (EUPCS)
None

Select Material category

Type at least 3 characters

- > ceramic
- > glass
- > leather and raw hides
- ▾ metal
- > iron (and alloys of, except steel)
- ▾ steel
- carbon steel (non-alloy steel)
- stainless steel

- Select/Deselect all
- fibres
- microspheres and particles
- thermoplastic
- thermoset
- coated

6

Välj en ytterligare materialkategori för att bättre beskriva det material som varan är tillverkad av.

5

Välj "Material category" (materialkategori) genom att klicka på "Please search and select..." eller genom att fylla i fältet nedan. Detta är viktigt för att identifiera vilka materialbaserade avfallsströmmar som påverkas.

Sammanställning av uppgifter: vara och "Concern elements" (IV)

Välj den blandningskategori från det europeiska produktkategoriseringssystemet (EuPCS) som beskriver blandningen med det ämne i kandidatförteckningen som används i varan vid ett ytterligare bearbetningssteg (t.ex. beläggning, lim, lödmetall).

Webbplatsen för EuPCS: <https://poisoncentres.echa.europa.eu/sv/eu-product-categorisation-system>

Concern elements

Concern element + New item

1 Candidate list substance
None

Concentration range
None

Material categories + New item

Mixture category (EUPCS) ? v

Please search and select...

- OR -

Candidate list substance no longer present + New item

Select Mixture category (EUPCS)

Type at least 3 characters

F Mixtures for further formulation

P Products

PC Chemical products (excludes biocidal products)

PC-ADH Adhesives and sealants

PC-ADH-1 Adhesives and sealants - household, office or school use

PC-ADH-2 Adhesives and sealants - building and construction works (except cement based adhesives)

PC-ADH-3 Adhesives and sealants - footwear and leather goods

Select/Deselect all

F Mixtures for further formulation

PC-ADH-1 Adhesives and sealants - household, office or school use (P Products > PC Chemical products (excludes biocidal products) > PC-ADH Adhesives and sealants > PC-ADH-1 Adhesives and sealants - household, office or school use)

PC-ADH-2 Adhesives and sealants - building and construction works (except cement based adhesives) (P Products > PC Chemical products (excludes biocidal products) > PC-ADH Adhesives and sealants > PC-ADH-2 Adhesives and sealants - building and construction works (except cement based adhesives))

7 Välj "Mixture category" (blandningskategori) genom att klicka på "Please search and select..." eller genom att fylla i fältet nedan.

Sammanställning av uppgifter: vara och "Concern elements" (V)

Concern elements

Concern element + New item

1 Candidate list substance
None

Concentration range
None

Material categories + New item

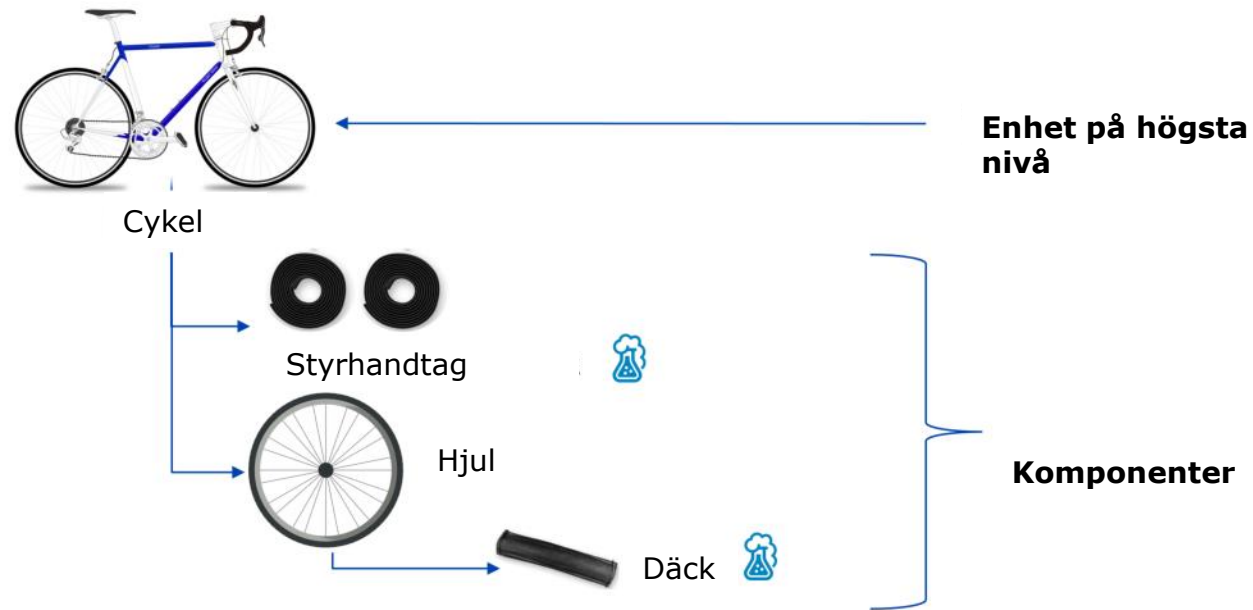
Mixture category (EUPCS)
None

Candidate list substance no longer present + New item

Detta fält är relevant om du behöver uppdatera din anmälan för att uppge att en redan anmäld vara som tidigare innehöll ett ämne som är upptaget i kandidatförteckningen inte längre innehåller detta ämne. Detta skulle kunna ske av olika anledningar, exempelvis pga. att ämnet har ersatts med ett säkrare alternativ.

Sammanställning av uppgifter: komponent(er) i komplexa föremål (I)

Om du rapporterar in ett komplext föremål behöver du koppla samman komponenterna (antingen en vara som innehåller ett ämne som är upptaget i kandidatförteckningen eller ett komplext föremål [i vilket en komponent som innehåller ett ämne som är upptaget i kandidatförteckningen används]).



Sammanställning av uppgifter: komponent(er) i komplexa föremål (II)

4 Ange hur många enheter av komponenten som finns i det komplexa föremålet. Du kan inkludera en siffra genom att ange den i det vänstra värdefältet. Du kan också ange ett enhetsintervall. Välj ">=" i den vänstra listan med alternativ och skriv in den lägsta siffran i det vänstra värdefältet. Välj även "<=" i den högra listan med alternativ och skriv in den högsta siffran i det högra värdefältet. Använd heltal.

Du kan söka efter en befintlig vara genom att använda enkel sökning eller avancerad sökning.

När en komponent i komplexa föremål har valts eller skapats visas inte sektionen "Concern elements" (delar som inger betänkligheter) längre för det komplexa föremålet. Per definition visar ett dataset för ett komplext föremål inte sektionen "Concern elements".

Sammanställning av uppgifter: komponent(er) i komplexa föremål (III)

Select Article

+ Create

1

Klicka på "+ Create" för att skapa en komponent i komplexa föremål.

2

Ange uppgifterna för komponenten i det komplexa föremålet.

När du har kopplat samman en komponent i ett komplext föremål och klickat på "save" (spara) kommer den sammankopplade komponenten att visas i trädvyn till vänster.

Klicka här för att radera en tillagd komponent.

Create Article

Identifiers

Article name*
None
Article name field is mandatory.

Other names + New Item

#	Type	Name	Action
Primary article identifier type*			
None Primary article identifier type field is mandatory.			
Primary article identifier value*			
None Primary article identifier value field is mandatory.			
Other article identifiers + New Item			
#	Type	Value	Action

Categorisation

Article category
Select by typing article text

Production in European Union
yes

Characteristics

Picture(s) + New Item

#	Picture	Action
Height None		
Length None		
Weight None		
Other characteristics + New Item		

Safe use instruction(s)

No need to provide safe use information beyond the identification of the Candidate List substance

Safe use instructions + New Item

Disassembling instructions + New Item

#	Attached document	Language	Action
---	-------------------	----------	--------

Complex object component(s)

Complex object component(s) + New item

1 Article
Handlebar Grips | EAN (European Article Number) | 332288995

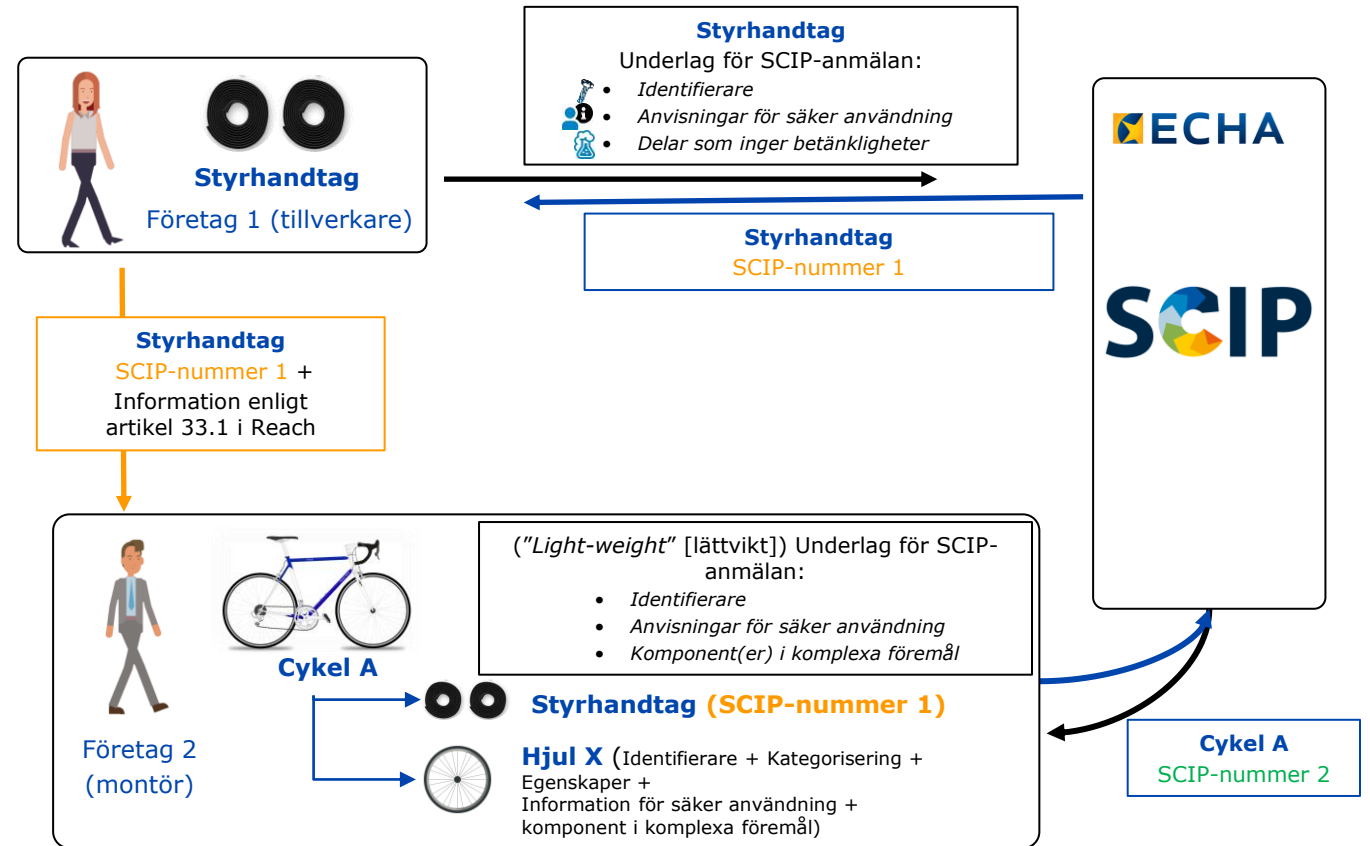
Number of units
2

"Referencing" (hänvisning) i ett SCIP-underlag

Översikt över "Referencing"

Echa har utvecklat en funktion som gör det möjligt att hänvisa till SCIP-uppgifter som redan har lämnats in till Echa. "Referencing" kan användas för att sammanställa IUCLID-datasetet för att skapa ett SCIP-underlag för ett komplext föremål och göra det möjligt att föra in uppgifter om en komponent i komplexa föremål genom att rapportera in ett SCIP-nummer som hänvisar till uppgifter som redan lagts upp på SCIP-databasen (t.ex. av ditt företag eller din leverantör). Exempelvis kan ett SCIP-nummer tillhandahållas av en leverantör i ett tidigare led som en del av de uppgifter som ska tillhandahållas i enlighet med artikel 33.1 i Reachförordningen.

Målanvändarna av detta alternativ skulle kunna vara tillverkare av komplexa föremål eller montörer.



Komponent(er) i komplexa föremål och "Referencing" (hänvisning)

I följande steg beskrivs hur du registrerar en hänvisning ("referencing") till uppgifter som redan har lämnats in till Echa, för en komponent i ett komplext föremål.

1

Klicka på "+ Create" för att skapa en hänvisning för en komponent som ingår i ett komplext föremål.

2

Följande uppgifter behövs för en sådan komponenthänvisning:

- Varans namn (ett namn som är ändamålsenligt för det företag som sammanställer uppgifterna).
- Den primära varubeteckningens typ: "SCIP Number" (SCIP-nummer).
- Värdet för den primära varubeteckningen: SCIP-numret som tillhandahållits av leverantören av den vara som det hänvisas till eller för den vara som du vill hänvisa till (t.ex. en av dina egna anmälda varors SCIP-nummer).

3

När du länkat en komponent i ett komplext föremål genom hänvisningen och klickat på "save" (spara) kommer den länkade komponenten att visas i trädvyn till vänster med en pilikon.

Observera: Identifieraren för den komponent som du rapporterar in, och som Echa kommer att göra tillgänglig på sin webbplats (SCIP-databasen), är det **namn** som angavs i den ursprungliga **SCIP-anmälan som du hänvisar till** genom referencing-funktionen (och alltså inte det varunamn som du använder för att rapportera in den). Om den vara som du hänvisar till exempelvis har namnet "Styrhandtag" i din leverantörs anmälan, men du använder namnet "H Grip_3_V2" i ditt eget dataset, kommer "Styrhandtag" att visas vid offentliggörandet, och **inte** "H Grip_3_V2".

Validera uppgifterna

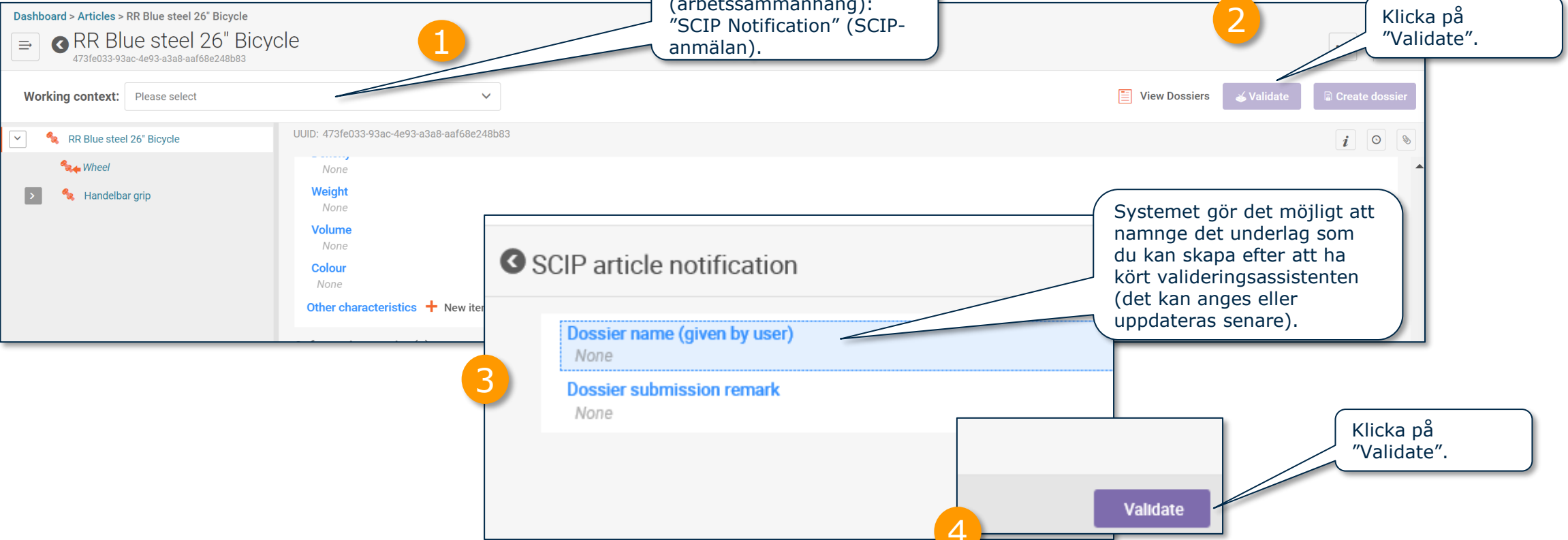
I det här kapitlet beskrivs hur valideringsassistenten fungerar.

Valideringsassistenten utför kontroller enligt en uppsättning i förväg fastställda villkor för att kontrollera att uppgifterna förts in på ett korrekt sätt.

För att kunna använda valideringsassistenten behöver du **välja ett arbetsområde**.

De på förhand fastställda villkoren avgör om underlaget efter att ha skapats kommer att godkännas, godkännas med varningar eller underkännas.

Resultatet av valideringen är en rapport i vilken de villkor (om några) som utlöste valideringsassistenten anges. För en förteckning över valideringsvillkoren, se dokumentet [Validation rules for SCIP notifications](#) (valideringsregler för SCIP-anmälningar).



1. Välj "Working context" (arbetsområde): "SCIP Notification" (SCIP-anmälan).

2. Klicka på "Validate".

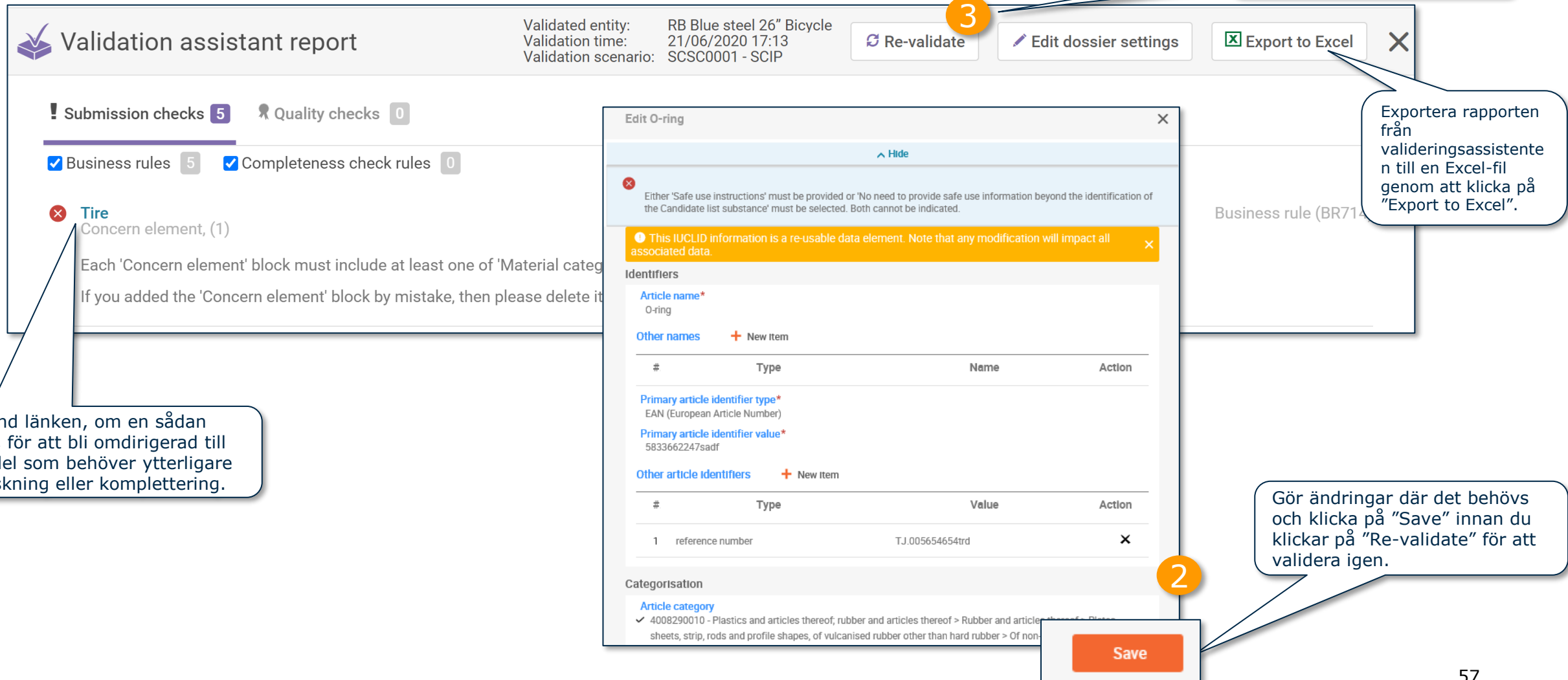
3. Systemet gör det möjligt att namnge det underlag som du kan skapa efter att ha kört valideringsassistenten (det kan anges eller uppdateras senare).

4. Klicka på "Validate".

The screenshot shows the SCIP Valideringsassistenten interface. At the top, there is a breadcrumb trail: Dashboard > Articles > RR Blue steel 26" Bicycle. Below this, the article title "RR Blue steel 26" Bicycle" is displayed with its UUID: 473fe033-93ac-4e93-a3a8-aaf68e248b83. A "Working context" dropdown menu is set to "Please select". To the right, there are buttons for "View Dossiers", "Validate", and "Create dossier". The main content area shows a list of characteristics for the article: Wheel, Handelbar grip, Weight, Volume, Colour, and Other characteristics. A modal window titled "SCIP article notification" is open, showing fields for "Dossier name (given by user)" and "Dossier submission remark", both currently set to "None". A "Validate" button is visible at the bottom of the modal.

SCIP Valideringsrapporten för ett dataset

När ett villkor "utlöses" kommer inlämningskontrollen att rapportera detta som "failures" (fel) eller "warnings" (varningar) i valideringsrapporten.



Validation assistant report

Validated entity: RB Blue steel 26" Bicycle
Validation time: 21/06/2020 17:13
Validation scenario: SCSC0001 - SCIP

1 Submission checks **5** Quality checks **0**

Business rules **5** Completeness check rules **0**

2 **Tire** (Concern element, (1))
Each 'Concern element' block must include at least one of 'Material category' or 'Material description'.
If you added the 'Concern element' block by mistake, then please delete it.

3 **Re-validate** **Edit dossier settings** **Export to Excel**

Exportera rapporten från valideringsassistenten till en Excel-fil genom att klicka på "Export to Excel".

Använd länken, om en sådan finns, för att bli omdirigerad till den del som behöver ytterligare granskning eller komplettering.

Gör ändringar där det behövs och klicka på "Save" innan du klickar på "Re-validate" för att validera igen.

Save

Edit O-ring

Either 'Safe use instructions' must be provided or 'No need to provide safe use information beyond the identification of the Candidate list substance' must be selected. Both cannot be indicated.

This IUCLID information is a re-usable data element. Note that any modification will impact all associated data.

Identifiers

Article name*
O-ring

Other names + New Item

#	Type	Name	Action

Primary article identifier type*
EAN (European Article Number)

Primary article identifier value*
5833662247sadf


Other article identifiers + New Item

#	Type	Value	Action
1	reference number	TJ.005654654trd	×

Categorisation

Article category
✓ 4008290010 - Plastics and articles thereof, rubber and articles thereof > Rubber and articles thereof > Plastics, sheets, strip, rods and profile shapes, of vulcanised rubber other than hard rubber > Of non-

Om inga villkor utlöses kommer valideringsrapporten att innehålla en anmärkning om att ytterligare kontroller genomförs i systemet vid inlämning.



Validation assistant report

Validated entity: O-ring
 Validation time: 14/01/2020 12:36
 Validation scenario: SCSC0001 - SCIP

[Re-validate](#)
[Edit dossier settings](#)
✕

!
Submission checks
0

⚠
Quality checks
0

B
Business rules
0

C
Completeness check rules
0

i No business rule failures were detected by the Validation assistant. Please note that some of the business rules can be checked only at dossier level. Also note that as the Validation assistant verifies information only within the IUCLID dossier or substance dataset, it cannot perform all the business rules checks that apply when the dossier is submitted to ECHA.

Klicka på "X" för att gå tillbaka till varan.

Skapa underlag

I det här kapitlet beskrivs funktionerna som behövs för att skapa ett underlag.

1 Välj "Working context" (arbetsammanhang): "SCIP Notification" (SCIP-anmälan).

2 Klicka på "Create Dossier".

Dashboard > Articles > RR Blue steel 26" Bicycle
473fe033-93ac-4e93-a3a8-aaf68e248b83

RR Blue steel 26" Bicycle

Working context: Please select

View Dossiers Validate Create dossier

RR Blue steel 26" Bicycle

- Wheel
- Handelbar grip

UUID: 473fe033-93ac-4e93-a3a8-aaf68e248b83

Weight: None
Volume: None
Colour: None

SCIP article notification

Dossier name (given by user)
None

Dossier submission remark
None

3 Ange underlagets namn.

4 Klicka på "Create Dossier".

Klicka på "Proceed to submission" för att öppna inlämningsportalen.

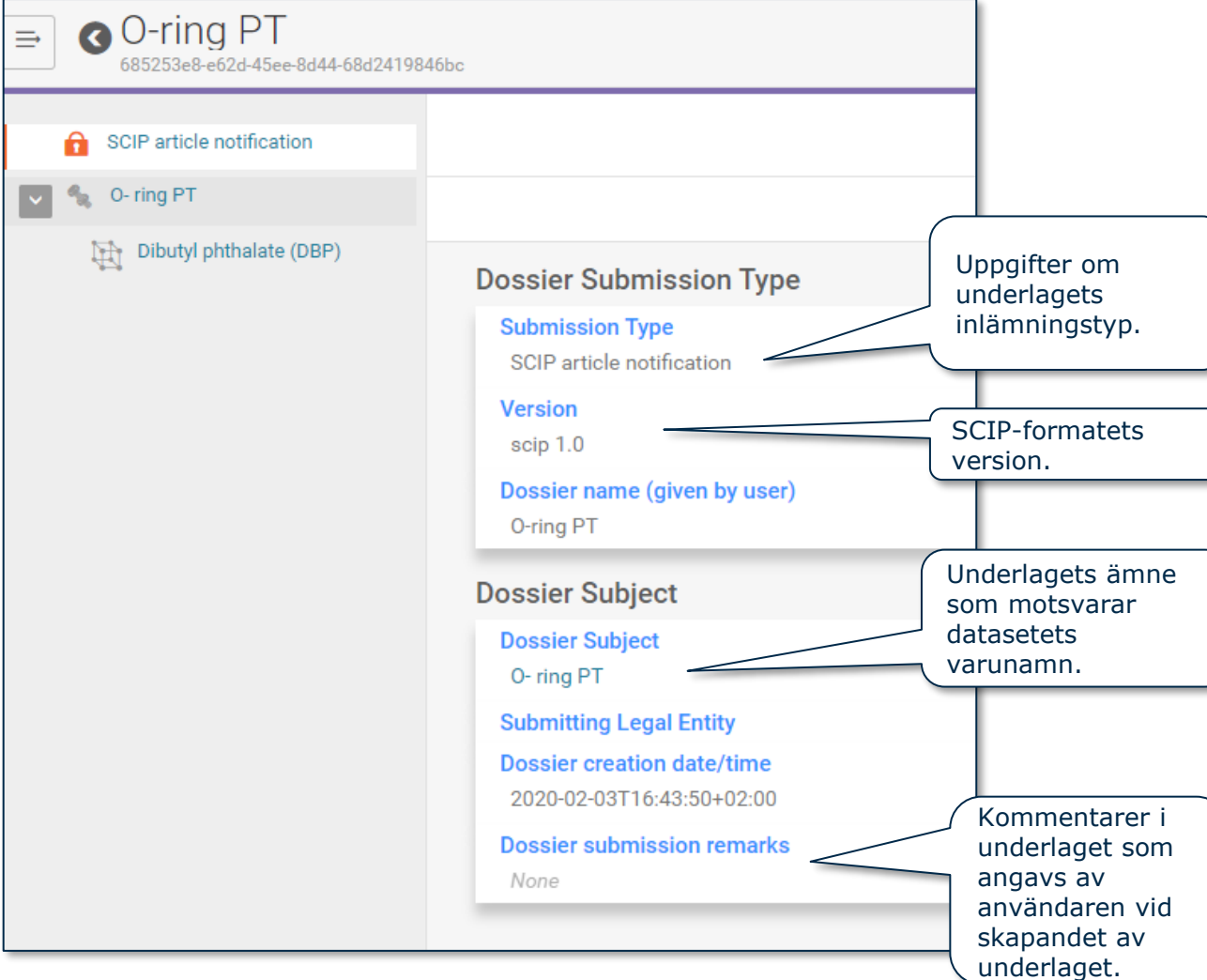
Create dossier

Create dossier

✓ Dossier creation was completed successfully.

Open dossier Proceed to submission

Klicka på "Open dossier" för att visa underlaget.



The screenshot displays the SCIP interface for a dossier titled "O-ring PT" (ID: 685253e8-e62d-45ee-8d44-68d2419846bc). The interface is divided into a left sidebar and a main content area. The sidebar shows a hierarchy: "SCIP article notification" (locked), "O-ring PT", and "Dibutyl phthalate (DBP)". The main content area shows the following details:

- Dossier Submission Type**
 - Submission Type**: SCIP article notification
 - Version**: scip 1.0
 - Dossier name (given by user)**: O-ring PT
- Dossier Subject**
 - Dossier Subject**: O-ring PT
 - Submitting Legal Entity**
 - Dossier creation date/time**: 2020-02-03T16:43:50+02:00
 - Dossier submission remarks**: None

Callouts provide the following explanations:

- Submission Type**: Uppgifter om underlagets inlämningstyp.
- Version**: SCIP-formatets version.
- Dossier Subject**: Underlagets ämne som motsvarar datasetets varunamn.
- Dossier submission remarks**: Kommentarer i underlaget som angavs av användaren vid skapandet av underlaget.

Exportera underlag och andra funktioner

Klicka på "View dossiers" för att öppna andra versioner av underlaget.

Klicka på "Go to source" för att öppna dataset som hör ihop med underlaget.

Klicka på ikonen med tre punkter för att få tillgång till andra funktioner.

Klicka på "Validate" för att köra valideringsassistenten på underlaget.

Klicka på "Proceed to submission" för att öppna inlämningsportalen.

Exportera underlaget lokalt genom att välja "Export to i6z" (exportera till i6z). Ge underlaget ett ändamålsenligt namn för att underlätta underlagshanteringen.

Skapa en förhandsrapport om underlaget, med och utan känsliga uppgifter.

Jämför två underlag.

- Export to i6z
- Export annotations to i6z
- Create component PDF
- Compare
- Generate report

Lämna in en SCIP-anmälan

I det här kapitlet beskrivs hur man lämnar in en SCIP-anmälan.

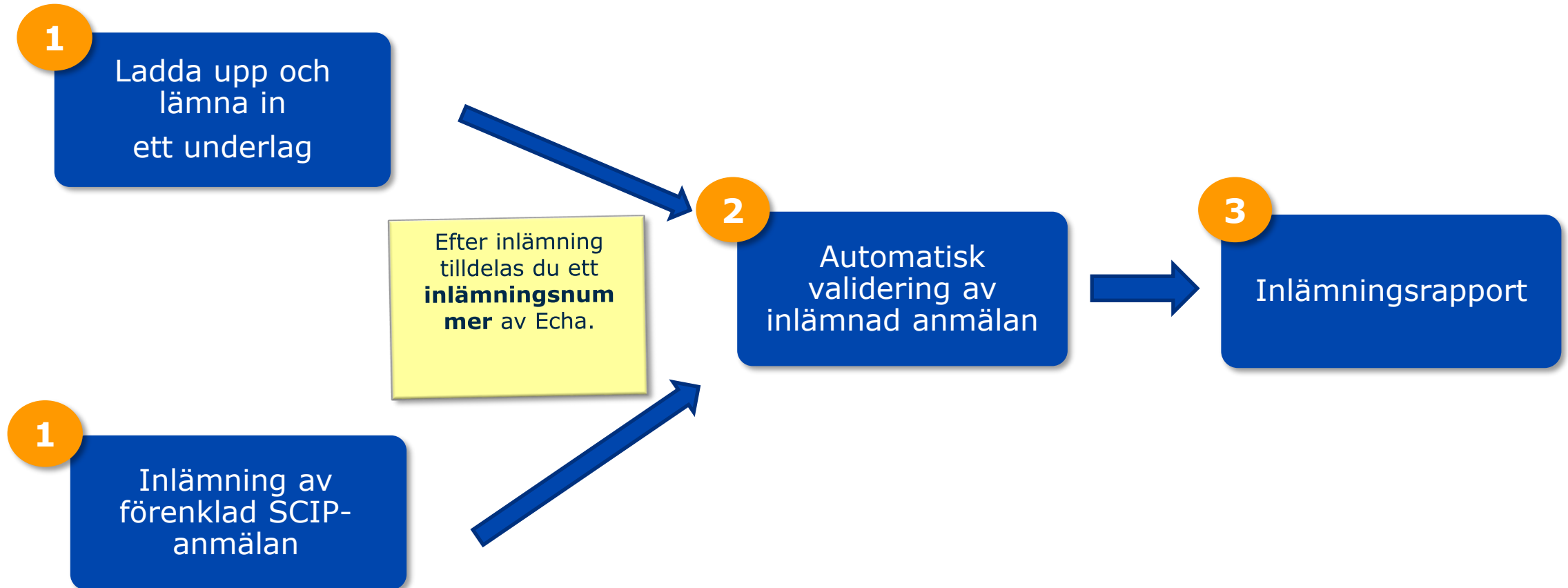
ECHA Submission portal (Echas inlämningsportal)

ECHA Submission Portal är ett onlineverktyg för inlämning av uppgifter i det harmoniserade formatet.

När du loggat in i systemet öppnas landningssidan för **ECHA Submission Portal**.

The screenshot shows the ECHA Submission Portal dashboard. At the top left, there is a 'Dashboard' label with a hamburger menu icon. A callout box points to this icon with the text 'Portalens navigeringsmeny.'. The main content area is titled 'Welcome to ECHA Submission portal' and contains three main service tiles: 'CLP Poison Centres Notification', 'SCIP Notification', and 'EFSA Application'. Each tile lists actions like 'Submit a IUCLID dossier', 'Search for...', and 'Create a dossier in IUCLID Cloud'. The 'SCIP Notification' tile has a dashed box around its 'Create a dossier in IUCLID Cloud' link, with an arrow pointing to a 'Cloud services' sidebar on the right. This sidebar contains the 'IUCLID 6 IUCLID Cloud' service icon. Below the main tiles is a 'Search for' section with a magnifying glass icon and a link to 'All submissions'.

Översikt över inlämningen av SCIP-anmälningar (Inlämningsportal)



Observera: För mer information om "Simplified SCIP notification" (förenklad SCIP-anmälan), se [Tools to refer to SCIP data already submitted to ECHA](#) (verktyg för att hänvisa till SCIP-uppgifter som redan har lämnats in till Echa).

Söksidan för ECHA Submission Portal (Echas inlämningsportal)

The screenshot shows the ECHA Submission Portal search interface. At the top right, there are three icons: a question mark, a bell, and a user profile. Below these are callouts explaining their functions. The main search area contains several input fields for search criteria, including Submission number, Dossier type, Dossier UUID, SCIP number, Primary identifier, Names, Submission status, Submission date, Notification type, and I am looking for. An 'Export to Excel' button is highlighted with a dashed box. At the bottom, there is a status bar showing a search ID and a timestamp.

Callout 1: Ikonen med pratbubblan leder till externa informationskällor såsom olika vägledningar.

Callout 2: Klockikonen visar notiser (t.ex. när en ny version har släppts).

Callout 3: Användarikonen visar användarens namn och juridiska person, Om du klickar på den öppnas ett nytt fönster för omdirigering till instrumentpanelen i Echass Cloud samt till kontohanterings- och utloggningsfunktionen.

Callout 4: Exportera förteckningen över de inlämningar som ingick i sökningen till en Excel-fil.

Callout 5: Förteckningen över inlämningar är tom till dess att en inlämning har gjorts.

Här visas alla inlämningar som gjorts av den juridiska personen.

Export to Excel

Search criteria >

Page 1 of 4 results

Sort by Newer first ▾

RMH905418-10 ✕				21/06/2020 10:26
SCIP number	8df78c2d-aaaa-41db-8b9b-15f642b4f91a	GTIN (Global Tra...	f7235ff4-8ce9-4f6f-94b7-c29d874f5c0b	SCIP
Names	First dossier of bicycle 21/06, bicycle 21/06	Dossier type	SCIP notification	
RMH066698-02 ✓				18/06/2020 12:48
SCIP number	153ae-9853-4abc-bf49-c89cac3764e7	EAN (European ...	966985755	SCIP
Names	dos, Wheel 26"	Dossier type	SCIP notification	

Symbolen för **ursprunglig** inlämning.

Symbolen för **uppdatering** av inlämning.

Klicka på inlämningens **"submission number"** (inlämningsnummer) för att öppna inlämningsrapporten.

"SCIP Number" (SCIP-nummer)*.

Underlagets och varans namn.

Den primära varubeteckningens typ och värde.

Inlämningsdatum

Varje inlämning i förteckningen visar inlämningens status:

- "✓" visar att inlämningen lyckades.
- "✕" visar att inlämningen misslyckades.
- "⚠" visar att inlämningen lyckades men innehåller varningar.

I vissa fall kan systemet bearbeta inlämningen – statusen är då i vänteläge, vilket indikeras genom en cirkelformad väntesymbol.

***SCIP-numret** tilldelas en varas ursprungliga SCIP-anmälan av systemet. Det delas av alla sammankopplade inlämningar av samma vara (samma juridiska person samt samma typ och värde för den primära varubeteckningen).

Search

Search criteria **1**

Export to Excel

Submission number Submission status

Dossier type **2** Submission date from to

Search Clear

Page 1 of 21 results Sort by Newer first

Du kan söka utifrån kriteriet underlagstyp.

- All dossier types
- CLP Poison centres notification
- SCIP notification**
- PPP application

Search

Search criteria **3**

Export to Excel

Submission number Submission status

Dossier type Submission date from to

Dossier UUID

SCIP number Notification type

Primary identifier I am looking for

Names

Search Clear

- All submission status
- All submission status**
 - Pending
 - Succeeded
 - Failed

Du kan söka på inlämningens datum, inlämningens status och/eller typ av anmälan.

- All notification types
- All notification types**
 - Initial
 - Update

- All SCIP notifications
- All SCIP notifications**
 - Simplified SCIP notifications only
 - Notifications excluding Simplified SCIP notifications

Om du anger ett SCIP-nummer kommer systemet att visa dina inlämningar med detta SCIP-nummer eller en förenklad SCIP-anmälan som lämnades in med detta SCIP-nummer.

ECHA submission portal (Echas inlämningsportal)

Ladda upp och lämna in

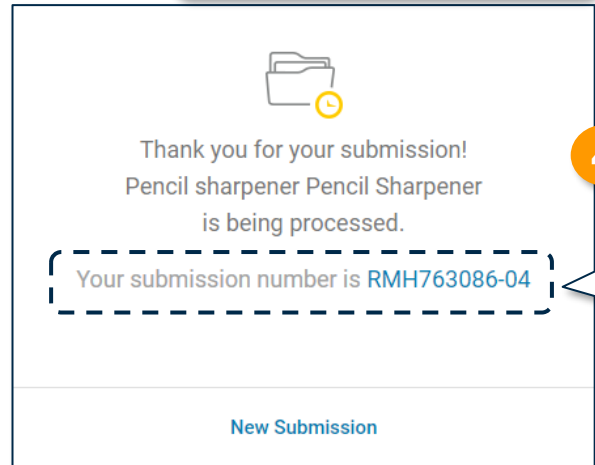
Från denna sida kan du ladda upp och lämna in din SCIP-anmälan.



För att lämna in ett SCIP-underlag måste du först ladda upp det här genom att välja den relevanta filen med funktionen "Browse" (bläddra) eller dra-och-släpp.



Klicka på "Submit" (lämna in) när du är klar.



Efter inlämning tilldelas du ett "Submission Number" (inlämningsnummer). Klicka på inlämningsnumret för att få åtkomst till inlämningsrapporten.



Inlämningsrapport (I)

Validation succeeded – inlämningen har gått igenom valideringen och underlaget har skickats till SCIP-databasen.

Validation succeeded ! – inlämningen har gått igenom valideringen med varningar. En valideringsrapport som visar möjliga brister görs tillgänglig för inlämnaren.

Validation failed X – underlaget har inte kunnat valideras och har därför inte skickats till SCIP-databasen. En valideringsrapport som visar bristerna finns tillgänglig för inlämnaren, och underlaget måste lämnas in på nytt.

Submission report

Go to search

Submission status: **Succeeded** ✓

Dossier type: [SCIP notification](#)
 Submission number: **RMH713583-07**
 Submitted IUCLID version: 6.5

Submitted by: Användarnamn
 LE-namn
 UUID för LE

Submission information

SCIP number	7a6dcfc4-58c1-479b-8fa7-3d3776a40005
Article name	Handlebar Grip HCC
EAN (European Article...)	33669955887584
Dossier name	Dossier HCC
Dossier UUID	91095004-e988-4663-8dbe-4f7991b45139
File name	91095004-e988-4663-8dbe-4f7991b45139.i6z
Notification type	Initial

Submission events

22/03/2021 09:17	Dossier submitted
22/03/2021 09:17	Dossier passed validation checks

Submission history

SCIP number	7a6dcfc4-58c1-479b-8fa7-3d3776a40005
22/03/2021 09:17	RMH713583-07 ✓

Varje inlämning tilldelas automatiskt ett **"submission number"** (inlämningsnummer) av systemet.

En varas ursprungliga SCIP-anmälan tilldelas ett **"SCIP number"** (SCIP-nummer) av systemet. Det delas av alla sammankopplade inlämningar av samma vara (samma juridiska person samt samma typ och värde för den primära varubeteckningen).

Innehåller alla inlämningar som är kopplade till SCIP-numret.

Uppgifter om den användare och den juridiska person (namn och UUID) som lämnar in SCIP-anmälan.

Åtgärder och steg under inlämningen, tidsangivelse.

Inlämningsrapport (II): inlämningsuppgifter

Submission report

Go to search

Submission status: Succeeded ✔

Dossier type: SCIP notification	Submitted by: Användarnamn	LE-namn
Submission number: RMH713583-07	UUID för LE	
Submitted IUCLID version: 6_5		

Submission information

SCIP number	7a6dcfc4-58c1-479b-8fa7-3d3776a40005
Article name	Handlebar Grip HCC
EAN (European Article...)	33669955887584
Dossier name	Dossier HCC
Dossier UUID	91095004-e988-4663-8dbe-4f7991b45139
File name	91095004-e988-4663-8dbe-4f7991b45139.i6z
Notification type	Initial

Submission events	
22/03/2021 09:17	Dossier submitted
22/03/2021 09:17	Dossier passed validation checks

Submission history

SCIP number
7a6dcfc4-58c1-479b-8fa7-3d3776a40005
22/03/2021 09:17 RMH713583-07 ✔

Submission information

SCIP number	7a6dcfc4-58c1-479b-8fa7-3d3776a40005
Article name	Handlebar Grip HCC
EAN (European Article...)	33669955887584
Dossier name	Dossier HCC
Dossier UUID	91095004-e988-4663-8dbe-4f7991b45139
File name	91095004-e988-4663-8dbe-4f7991b45139.i6z
Notification type	Initial

En varas ursprungliga SCIP-anmälan tilldelas ett **"SCIP number"** (SCIP-nummer) av systemet. Det delas av alla sammankopplade inlämningar av samma vara (samma juridiska person samt samma typ och värde för den primära varubeteckningen).

"Article name" (varunamn) i den inlämnade SCIP-anmälan.

Den primära varubeteckningens typ och värde i den inlämnade SCIP-anmälan.

"Dossier name" (underlagets namn) i den inlämnade SCIP-anmälan.

"Dossier UUID" (underlagets universella, unika identitetsbeteckning) i den inlämnade SCIP-anmälan.

Underlagets inlämnade **"file name"** (filnamn).




"Notification type"(typ av anmälan: Ursprunglig eller uppdatering).

Förenklad SCIP-anmälan

Förenklad SCIP-anmälan är ett verktyg som Echa har utvecklat för att underlätta för användarna att uppfylla sina skyldigheter vad gäller SCIP-anmälningar utan sammanställning av ett IUCLID-underlag. Det kan till exempel användas av distributörer (som inte är importörer) inom samma leveranskedja eller företag som hör till samma företagsgrupp ([Q&A 1777](#)).

- Det är endast tillämpligt om den vara eller det komplexa föremål som mottagits är samma som den/det som tillhandahållits.
- Varans mottagare kan hänvisa till uppgifter som redan har lämnats in till Echa (t.ex. leverantören i ett tidigare led) genom att lämna in det mottagna SCIP-numret via ECHA Submission portal.
- Genom att lämna in en förenklad SCIP-anmälan kopplar varans mottagare SCIP-anmälnans innehåll till den anmälan och de uppdateringar av denna som varans mottagare hänvisar till (t.ex. SCIP-anmälan från leverantören i ett tidigare led).

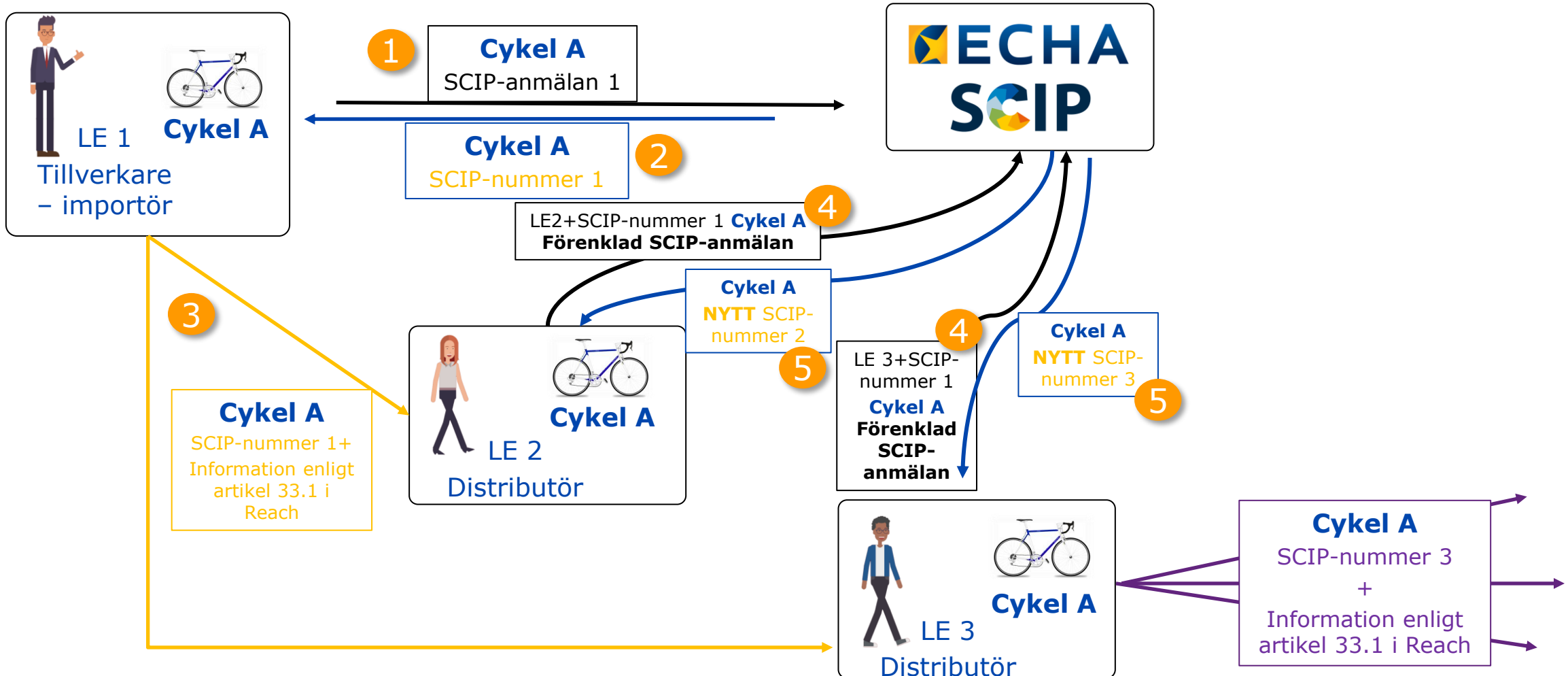
Welcome to ECHA Submission portal

 <p>CLP Poison Centres Notification</p> <p>Submit a IUCLID dossier</p> <p>Search for PCN Notifications</p> <p>Create a dossier in IUCLID Cloud</p>	 <p>SCIP Notification</p> <p>Submit a IUCLID dossier</p> <p>Submit a simplified SCIP Notification</p> <p>Search for SCIP Notifications</p> <p>Create a dossier in IUCLID Cloud</p>	 <p>EFSA Application</p> <p>Submit a IUCLID dossier</p> <p>Search for EFSA Applications</p> <p>Create a dossier in IUCLID Cloud</p>
--	--	---

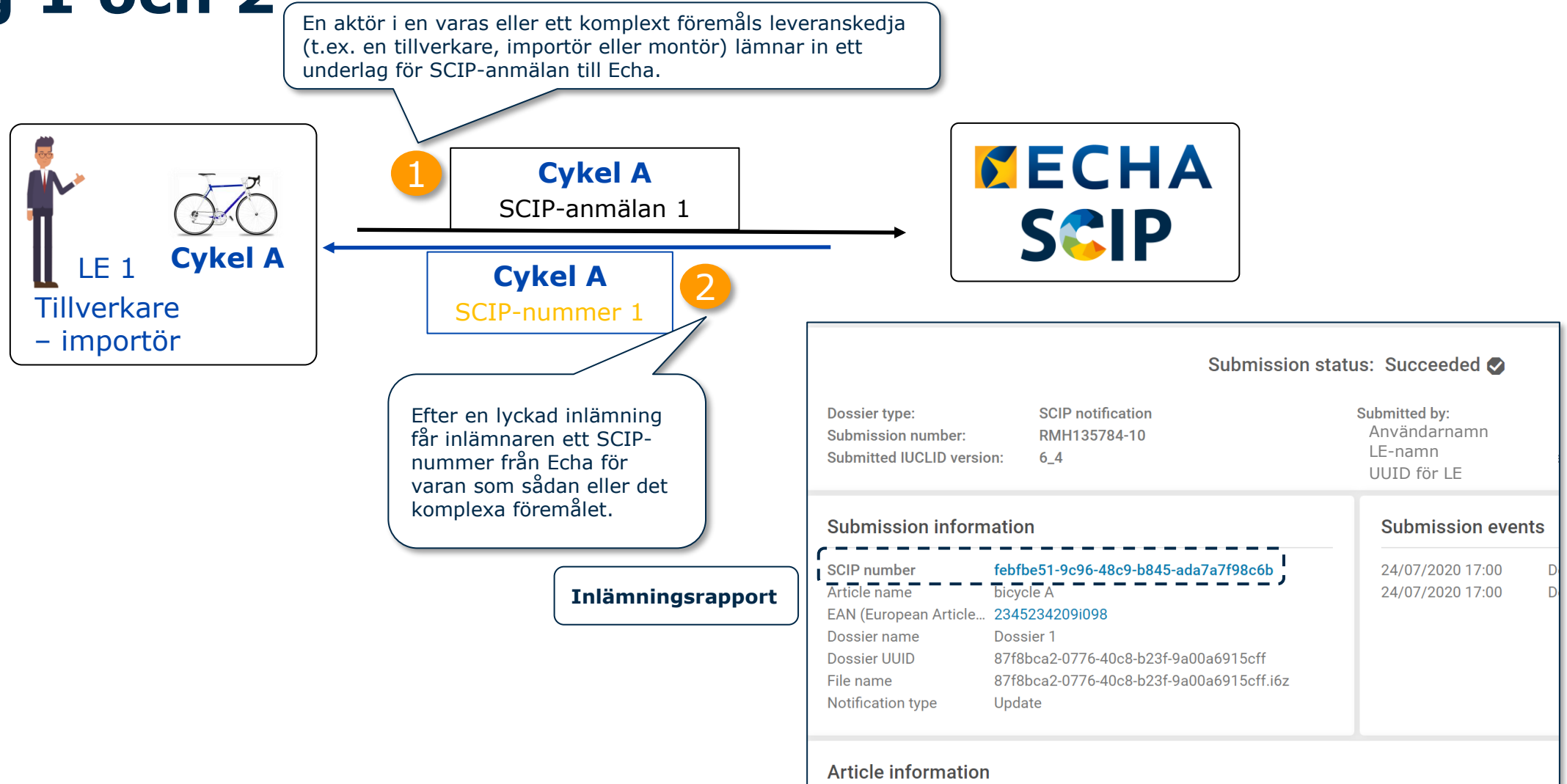
Observera: För mer information om "Referencing", se [Tools to refer to SCIP data already submitted to ECHA](#) (verktyg för att hänvisa till SCIP-uppgifter som redan har lämnats in till Echa).

Hur fungerar förenklade SCIP-anmälningar?

De på varandra efterföljande steg som behöver genomföras illustreras här med ett hypotetiskt exempel (en cykel).



Steg 1 och 2



Steg 3: Dela "SCIP Number" (SCIP-nummer)

Leverantören av varan som sådan eller det komplexa föremålet (t.ex. tillverkaren, importören eller montören) tillhandahåller det SCIP-nummer som angavs i rapporten om SCIP-anmälan till kunderna, som en del av eller tillsammans med de uppgifter som har förmedlats ned i leveranskedjan i enlighet med artikel 33.1 i Reachförordningen.

Om leverantören av varor som sådana eller komplexa föremål har lämnat in flera SCIP-anmälningar för sina varor eller komplexa föremål kan denna aktör exportera de inlämningsuppgifter som är relevanta för en eller flera SCIP-anmälningar till en Excel-fil som kan delas med nästa aktör (och dess kunder).

LE 1
Tillverkare
– importör

Cykel A

3

Cykel A
SCIP-nummer 1
+
Information enligt
artikel 33.1 i
Reach

LE 2
Distributör

LE 3
Distributör

Search

Search criteria ▾

Submission number

Submission status

Dossier type

Submission date from to

Dossier UUID

SCIP number

Notification type

Primary identifier

I am looking for

Names

Export to Excel

Search Clear

Funktionen "Export to Excel" gör det möjligt att exportera SCIP-nummer och andra inlämningsuppgifter för flera inlämningar i en Excel-fil.

SCIP-nummer

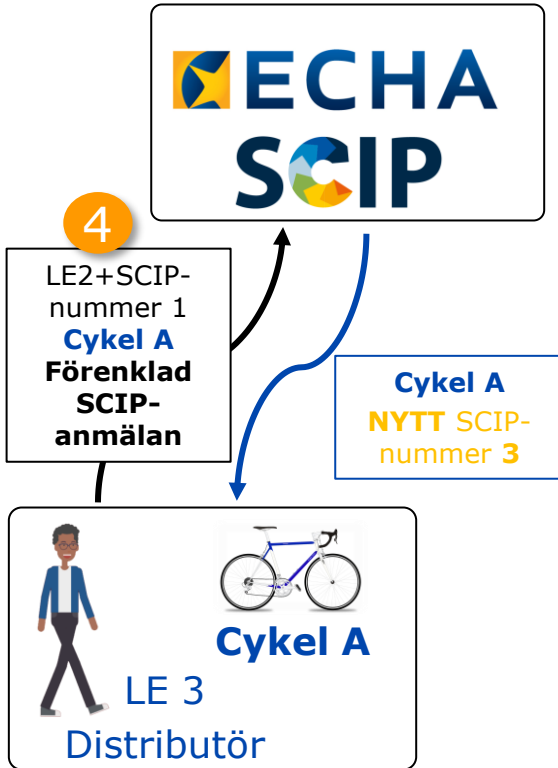
Underlagets och varans namn

Den primära varubeteckningens typ och värde

1	Reference number	Names	Identifiers	Identifiers	Dossier type	Submission number	Submission status	Submission date	Submission type
2	febfbe51-9c96-48c9-b845-ada7a7f98c6b	Dossier 1, bicycle A	EAN (Euro)	23452342	SCIP notification	RMH135784-10	succeeded	2020-07-2	update
3	2e0bed9d-5d6c-4cdd-8718-b2c6974cb886	dossier 2, Handelbar grip	GPC (Univaskdfhalsk	SCIP notification	RMH948747-92	succeeded	2020-07-1	update	
4	f83a5f59-c6c1-4430-b2d2-8d69b638106c	Dossier 2, Tyre 366	part numb	8a3e0337-	SCIP notification	RMH637848-99	succeeded	2020-07-1	update
5	1a1353ae-9853-4abc-bf49-c89cac3764e7	Wheel dos, Wheel 26"	EAN (Euro)	966985755	SCIP notification	RMH066698-02	succeeded	2020-06-11	update

SCIP Steg 4: Förenklad SCIP-anmälan

Den juridiska personen kan antingen lämna in en förenklad SCIP-anmälan för ett enskilt SCIP-nummer eller lämna in fler än en förenklad SCIP-anmälan på en och samma gång (**anmälan i bulk**) genom att tillhandahålla en Excel-fil som innehåller förteckningen över SCIP-nummer som ska anmälas.



Simplified SCIP notification

Upload and submission of simplified SCIP notifications in bulk

Please upload information on the articles you wish to notify using an excel file including in each row

- A SCIP number (mandatory information)
- An Article name (optional)
- A Primary article identifier type (optional)
- A Primary article identifier value (optional)

ⓘ Please note that only Excel files are allowed to be uploaded and, currently, only simplified SCIP notifications can be submitted

Drop file to upload or

Submission of simplified SCIP notifications for an individual SCIP number

Please enter the SCIP number of the article you wish to notify and click "Submit" to send your Simplified SCIP notification

ⓘ Only one SCIP number can be submitted at a time.

SCIP number

☰ Simplified SCIP notification

Upload and submission of simplified SCIP notifications in bulk

Please upload information on the articles you wish to notify using an excel file including in each row

- A SCIP number (mandatory information)
- An Article name (optional)
- A Primary article identifier type (optional)
- A Primary article identifier value (optional)

📌 Please note that only Excel files are allowed to be uploaded and, currently, only simplified SCIP notifications can be

Drop file to upload

or

Browse

📁🕒

Thank you for your submission!

📄 Export to Excel

📌 1 out of 1 simplified SCIP notifications submitted

Legal entity	Submission number	Reference SCIP number
LE Name ECHA-e0cf7ec0-dfa5-4ad5-8ca6-d23708fe140e	RMH038066-15	3ae1bd3d-dfea-4449-9938-79f76fb5a078

Submission of simplified SCIP notifications for an individual SCIP number

Please enter the SCIP number of the article you wish to notify and click "Submit" to send your Simplified SCIP notification

📌 Only one SCIP number can be submitted at a time.

SCIP number Submit

Ange SCIP-nummer för den vara eller det komplexa föremål som ska anmälas och klicka på "Submit" (lämna in).

Namn och UUID på den juridiska person som lämnar in den förenklade SCIP-anmälan.

Efter inlämning tilldelas du ett "**Submission Number**" (inlämningsnummer). Klicka på **inlämningsnumret** för att få åtkomst till inlämningsrapporten.

SCIP-nummer som använts för att lämna in den förenklade SCIP-anmälan.

Simplified SCIP notification

Upload and submission of simplified SCIP notifications in bulk

Please upload information on the articles you wish to notify using an excel file including in each row

- A SCIP number (mandatory information)
- An Article name (optional)
- A Primary article identifier type (optional)
- A Primary article identifier value (optional)

Please note that only Excel files are allowed to be uploaded and, currently, only simplified SCIP notifications can be submitted

Drop file to upload or

Individual submission of a simplified SCIP notification

Please enter the SCIP number of the article you wish to notify and click "Submit" to send your Simplified SCIP notification

Ladda upp en Excel-fil i vilken den första kolumnen innehåller förteckningen över SCIP-nummer för de varor och komplexa föremål som ska anmälas. Ladda upp filen genom att antingen välja den relevanta filen med funktionen "Browse" (bläddra) eller dra-och-släpp.

File search_results_export_1621435900429.xlsx has been successfully uploaded.

5 records found

SCIP number	Article name	Primary article identifier type	Primary article identifier value
ff08f404-79e3-4cfc-802b-6f1c05e5b4a5	Dossier 2, Tires_EE	EAN (European Article Number)	2699577-898989-96
34a99676-b2be-4123-908b-b6bd21eff056	Flexible doughnut- shaped tube_DD	EAN (European Article Number)	1211-66-99-365
a01c195a-6d2d-4978-8ad6-a2c9e3764c2b	Dossier V3, plastic cap_CC	EAN (European Article Number)	7878-89-89-2211
99a5ad86-c2b9-45fd-b261-cfff3bdddabaa	Dossier 19_05_2021, Inner tube BB	EAN (European Article Number)	5599-66-66-98-36
2c27f9bb-cd59-4057-a2a4-7f23c35dad9b	Dossier 1, Wheel AA	EAN (European Article Number)	966985755-20

Cancel You are about to submit 5 simplified SCIP notifications

Systemet kommer att visa de register som laddas upp från Excel-filen. Klicka på "Submit" om förteckningen innehåller de korrekta värdena.

Thank you for your submission!

5 out of 5 simplified SCIP notifications submitted

Legal entity	Submission number	Reference SCIP number	Article name	Primary a
LE Name ECHA-e0cf7ec0-dfa5-4ad5-8ca6-d23708fe140e	RMH246280-14	ff08f404-79e3-4cfc-802b-6f1c05e5b4a5	Dossier 2, Tires_EE	EAN (Europ
LE Name ECHA-e0cf7ec0-dfa5-4ad5-8ca6-d23708fe140e	RMH187190-09	34a99676-b2be-4123-908b-b6bd21eff056	Flexible doughnut- shaped tube_DD	EAN (Europ
LE Name ECHA-e0cf7ec0-dfa5-4ad5-8ca6-d23708fe140e	RMH090412-35	a01c195a-6d2d-4978-8ad6-a2c9e3764c2b	Dossier V3, plastic cap_CC	EAN (Europ
LE Name ECHA-e0cf7ec0-dfa5-4ad5-8ca6-d23708fe140e	RMH898339-93	99a5ad86-c2b9-45fd-b261-cfff3bdddabaa	Dossier 19_05_2021, Inner tube BB	EAN (Europ
LE Name ECHA-e0cf7ec0-dfa5-4ad5-8ca6-d23708fe140e	RMH592841-12	2c27f9bb-cd59-4057-a2a4-7f23c35dad9b	Dossier 1, Wheel AA	EAN (Europ

Namn och UUID på den juridiska person som lämnar in den förenklade SCIP-anmälan.

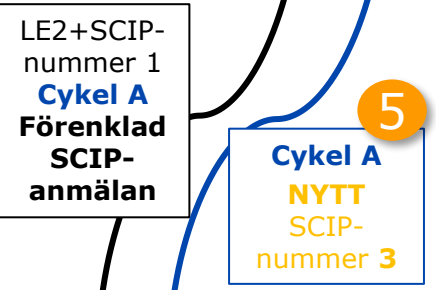
Efter inlämning tilldelas du ett "**Submission Number**" (inlämningsnummer). Klicka på inlämningsnumret för att få åtkomst till inlämningsrapporten.

Systemet kommer att visa de uppgifter som använts för att lämna in den förenklade SCIP-anmälan.

Steg 5: Inlämningsrapport, nytt SCIP-nummer

Om inlämningsstatus är "Succeeded" (lyckad) har processen för SCIP-anmälan genomförts.

Uppgifter om den användare och den juridiska person (namn och UUID) som lämnar in SCIP-anmälan



NYTT SCIP-nummer som ska delas med nästa aktör i leveranskedjan.

SCIP-nummer som använts för att lämna in den förenklade SCIP-anmälan, från leverantör i ett tidigare led.

Submission status: **Succeeded** ✓

Dossier type: SCIP notification
 Submission number: RMH781693-01
 Submitted IUCLID version: N/A

Submitted by: Användarnamn
 LE-namn
 UUID för LE

Submission information

SCIP number: ae33137c-6cc3-45f3-be61-830f02fb8dd7
 Referenced SCIP num...: febfbe51-9c96-48c9-b845-ada7a7f98c6b
 Article name: bicycle A
 EAN (European Article...): 2345234209i098
 File name:
 Notification type: Initial

Submission events

24/07/2020 18:31 Dossier submitted
 24/07/2020 18:31 Dossier passed validation checks

Submission history

SCIP number
 ae33137c-6cc3-45f3-be61-830f02fb8dd7
 24/07/2020 18:31 RMH781693-01 ✓

Namn och den primära varans typ och värde från den SCIP-anmälan som det hänvisas till (från SCIP-databasen).

Förenklad SCIP-anmälan för en eller flera juridiska personer

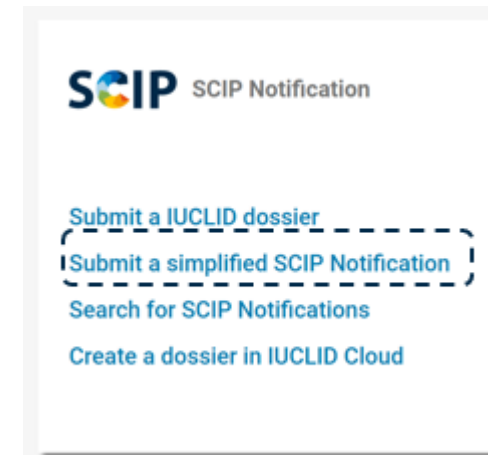
Funktionen för utomstående användare gör det möjligt för en tredje part att lämna in uppgifter för en efterlevnadsskyldigs räkning.

En utomstående användare kan lämna in flera förenklade SCIP-anmälningar för en eller flera juridiska personer genom en enda process.

Denna funktion kan exempelvis användas när företag som hör till samma företagsgrupp släpper ut samma vara på marknaden med förenklad SCIP-anmälan (se [Q&A 1777](#)).

Hur används denna funktion?

- 1 **Fastställ den utomstående användarens behörigheter för de berörda juridiska personerna.**
2. Sammanställ de SCIP-nummer som behövs för att lämna in den förenklade SCIP-anmälan.
3. Använd ECHA submission portal (Echas inlämningsportal).
4. Välj alternativet "Submit a simplified SCIP Notification" (lämna in en förenklad SCIP-anmälan).



Ytterligare information som rör funktionen för utomstående användare finns i [Q&A 1665](#), [Q&A 960](#) och [ECHA Accounts manual](#) (handboken för Echa-konton).

Förenklad SCIP-anmälan av enskilt SCIP-nummer (I)

1

Fastställ den utomstående användarens behörigheter för de berörda juridiska personerna.

Upload and submission of simplified SCIP notifications in bulk

Please upload information on the articles you wish to notify using an excel file including in each row

- A SCIP number (mandatory information)
- An Article name (optional)
- A Primary article identifier type (optional)
- A Primary article identifier value (optional)

i Please note that only Excel files are allowed to be uploaded and, currently, only simplified SCIP notifications can be submitted



Drop file to upload

or

Browse

Submission of simplified SCIP notifications for an individual SCIP number

Please enter the SCIP number of the article you wish to notify and click "Continue" to send your Simplified SCIP notification

i Only one SCIP number can be submitted at a time.

SCIP number

Continue

2

Förenklad SCIP-anmälan av enskilt SCIP-nummer: Ange SCIP-nummer för den vara eller det komplexa föremål som ska anmälas och klicka på "Continue" (fortsätt).

Förenklad SCIP-anmälan av enskilt SCIP-nummer (II)

☰
Simplified SCIP notification

i 1 SCIP number provided

SCIP number
432849c1-f62c-4a32-974f-61e9e69fe41e

Submission of simplified SCIP notifications for one or more Legal Entities

i Please select one or more Legal Entities (from your list of Legal Entities) to submit simplified SCIP notifications for the above SCIP number(s). To select multiple Legal Entities, hold down the Ctrl (Windows) or Command (Mac) key. Then click on your desired Legal Entities to select. All of the Legal Entities you have selected will be highlighted with a different- colored background.

i 2 legal entities found

ECHA-2f9027ea-a3cc-4bb1-9269-d92733fe9428 LE-namn A
ECHA-26e64a92-d973-4615-8a2c-1e2f5aa31336 LE-namn B

i 2 legal entities selected

<input checked="" type="checkbox"/>	ECHA-2f9027ea-a3cc-4bb1-9269-d92733fe9428	LE-namn A
<input checked="" type="checkbox"/>	ECHA-26e64a92-d973-4615-8a2c-1e2f5aa31336	LE-namn B

Cancel

You are about to submit 2 simplified SCIP notifications

Submit

3 Välj en eller flera juridiska personer från din lista och klicka på "Submit".

82

Förenklad SCIP-anmälan av enskilt SCIP-nummer (III)

☰ Simplified SCIP notification

Thank you for your submission!

2 out of 2 simplified SCIP notifications submitted Export to Excel

Legal entity	Submission number	Reference SCIP number
LE name A ECHA-2f9027ea-a3cc-4bb1-9269-d92733fe9428	RMH580616-20	432849c1-f62c-4a32-974f-61e9e69fe41e
LE name B ECHA-26e64a92-d973-4615-8a2c-1e2f5aa31336	RMH271235-26	432849c1-f62c-4a32-974f-61e9e69fe41e

[New Submission](#)

SCIP-nummer som använts för att lämna in den förenklade SCIP-anmälan.

Go to search Submission status: Succeeded

Dossier type: SCIP notification Submitted by: LE-26e64a
 Submission number: RMH271235-26
 Submitted IUCLID version: N/A

Submission information		Submission events	
SCIP number	77ae14bc-fe1a-4d86-9b52-42719c5fe872	19/05/2021 18:04	D
Referenced SCIP num...	432849c1-f62c-4a32-974f-61e9e69fe41e	19/05/2021 18:04	D
Article name	Wheel A		
EAN (European Article...)	966985755-19		
File name			
Notification type	Initial		

Submission history

SCIP number	77ae14bc-fe1a-4d86-9b52-42719c5fe872
19/05/2021 18:04	RMH271235-26

Förenklad SCIP-anmälan i bulk (I)

1

Fastställ den utomstående användarens behörigheter för de berörda juridiska personerna.


☰ Simplified SCIP notification

Upload and submission of simplified SCIP notifications in bulk

Please upload information on the articles you wish to notify using an excel file including in each row

- A SCIP number (mandatory information)
- An Article name (optional)
- A Primary article identifier type (optional)
- A Primary article identifier value (optional)

📌 Please note that only Excel files are allowed to be uploaded and, currently, only simplified SCIP notifications can be submitted


 Drop file to upload

or

Submission of simplified SCIP notifications for an individual SCIP number

Please enter the SCIP number of the article you wish to notify and click "Continue" to send your Simplified SCIP notification

📌 Only one SCIP number can be submitted at a time.

SCIP number

2

Ladda upp en Excel-fil i vilken den första kolumnen innehåller förteckningen över SCIP-nummer för de varor och komplexa föremål som ska anmälas.

Gå igenom bilden "Steg 3: Dela "SCIP Number" (SCIP-nummer)" (bild 74) för att se hur någon som genomför en anmälan med hjälp av en Excel-fil kan dela SCIP-numren för de varor som sådana eller de komplexa föremål som har anmälts.

Förenklad SCIP-anmälan i bulk (II)

Simplified SCIP notification

File search_results_export_1653478849384.xlsx has been successfully uploaded.

16 records found

SCIP number	Article name	Primary article identifier type	Primary article identifier value
e3235e1e-782a-4a52-bf24-c6e71fa9ec3b	Video tuner	EAN (European Article Number)	2457896547852
ebeaab9e-8ce6-42b2-a87f-361921c7c527	Scotter (without referencing)	EAN (European Article Number)	1245874596325
e4db05f0-9cf9-4edc-9dab-10aef5ffb943	Scotter (with referencing)	EAN (European Article Number)	14578541254852
7915205f-2ed0-4c04-a4ec-f0b2a644f2dd	Chain notif test	GTIN (Global Trade Item Number)	Chain notif test blue
72bbb259-b475-4b0a-85b8-1bce5fa2310a	Velo (without referencing)	EAN (European Article Number)	1547895421574
3443df87-c554-4237-adc2-ae32e30452fe	Velo (with referencing)	EAN (European Article Number)	1245879512547
a686e709-85c4-46d7-b708-6309380efd05	Heating resistance	EAN (European Article Number)	7154875155555
6f9e0743-ca1c-4445-bc28-fb8126dac5f4	Notebook	EAN (European Article Number)	4584257813821

3 Systemet kommer att visa de uppgifter som laddas upp från Excel-filen. Kontrollera om förteckningen innehåller de korrekta värdena.

Submission of simplified SCIP notifications for one or more Legal Entities

Please select one or more Legal Entities from the list below (your list of Legal Entities) to submit simplified SCIP notifications for the above SCIP number(s).

Legal Entities 2 Legal Entities selected

Type to filter by name or UUID

- LE name A
ECHA-79cfcdb6-e352-434c-956e-872bf4beb2e0 ×
- LE name B
ECHA-bcdc268b-4e60-4f53-b0f1-1d3b378241f6 ×


4 Välj en eller flera juridiska personer från din lista och klicka på "Submit".

Cancel

You are about to submit 32 simplified SCIP notifications

Submit

Förenklad SCIP-anmälan i bulk (III)


 Thank you for your submission!

10 out of 10 simplified SCIP notifications submitted
Export to Excel

Legal entity	Submission number	Reference SCIP number	Article name	Primary a
LE-namn B ECHA-26e64a92-d973-4615-8a2c-1e2f5aa31336	RMH957429-98	ff08f404-79e3-4cfc-802b-6f1c05e5b4a5	Dossier 2, Tires_EE	EAN (Euro)
LE-namn B ECHA-26e64a92-d973-4615-8a2c-1e2f5aa31336	RMH997854-89	34a99676-b2be-4123-908b-b6bd21eff056	Flexible doughnut- shaped tube_DD	EAN (Euro)
LE-namn B ECHA-26e64a92-d973-4615-8a2c-1e2f5aa31336	RMH239227-14	a01c195a-6d2d-4978-8ad6-a2c9e3764c2b	Dossier V3, plastic cap_CC	EAN (Euro)
LE-namn B ECHA-26e64a92-d973-4615-8a2c-1e2f5aa31336	RMH362166-17	99a5ad86-c2b9-45fd-b261-cfff3bddd8aa	Dossier 19_05_2021, Inner tube BB	EAN (Euro)
LE-namn B ECHA-26e64a92-d973-4615-8a2c-1e2f5aa31336	RMH686821-07	2c27f9bb-cd59-4057-a2a4-7f23c35dad9b	Dossier 1, Wheel AA	EAN (Euro)
LE-namn A ECHA-2f9027ea-a3cc-4bb1-9269-d92733fe9428	RMH101411-41	ff08f404-79e3-4cfc-802b-6f1c05e5b4a5	Dossier 2, Tires_EE	EAN (Euro)
LE-namn A ECHA-2f9027ea-a3cc-4bb1-9269-d92733fe9428	RMH886585-90	34a99676-b2be-4123-908b-b6bd21eff056	Flexible doughnut- shaped tube_DD	EAN (Euro)
LE-namn A ECHA-2f9027ea-a3cc-4bb1-9269-d92733fe9428	RMH950605-18	a01c195a-6d2d-4978-8ad6-a2c9e3764c2b	Dossier V3, plastic cap_CC	EAN (Euro)
LE-namn A ECHA-2f9027ea-a3cc-4bb1-9269-d92733fe9428	RMH164054-22	99a5ad86-c2b9-45fd-b261-cfff3bddd8aa	Dossier 19_05_2021, Inner tube BB	EAN (Euro)
LE-namn A ECHA-2f9027ea-a3cc-4bb1-9269-d92733fe9428	RMH247797-98	2c27f9bb-cd59-4057-a2a4-7f23c35dad9b	Dossier 1, Wheel AA	EAN (Euro)

[New Submission](#)

Klicka på ett inlämningsnummer för att få åtkomst till inlämningsrapporten.

SCIP-nummer som använts för att lämna in den förenklade SCIP-anmälan.

Inlämningsrapport

☰
Submission report

Go to search
Submission status: Succeeded

Dossier type: SCIP notification

Submission number: RMH247797-98

Submitted IUCLID version: N/A

Submitted by: **Användarnamn**
LE-namn A
LE namn UUID

Submission information

SCIP number	01b99c67-1826-4636-85f6-8f03064fe1e6
Referenced SCIP num...	2c27f9bb-cd59-4057-a2a4-7f23c35dad9b
Article name	Wheel AA
EAN (European Article...	966985755-20
File name	search_results_export_1621435900429.xlsx
Notification type	Initial

Submission events

19/05/2021 18:30	Dossier submitted
19/05/2021 18:30	Dossier passed validation checks

Submission history

SCIP number
01b99c67-1826-4636-85f6-8f03064fe1e6
19/05/2021 18:30 RMH247797-98 <input checked="" type="checkbox"/>

NYTT SCIP-nummer för den nya förenklade SCIP-anmälan

SCIP-nummer som använts för att lämna in den förenklade SCIP-anmälan, från leverantör i ett tidigare led.

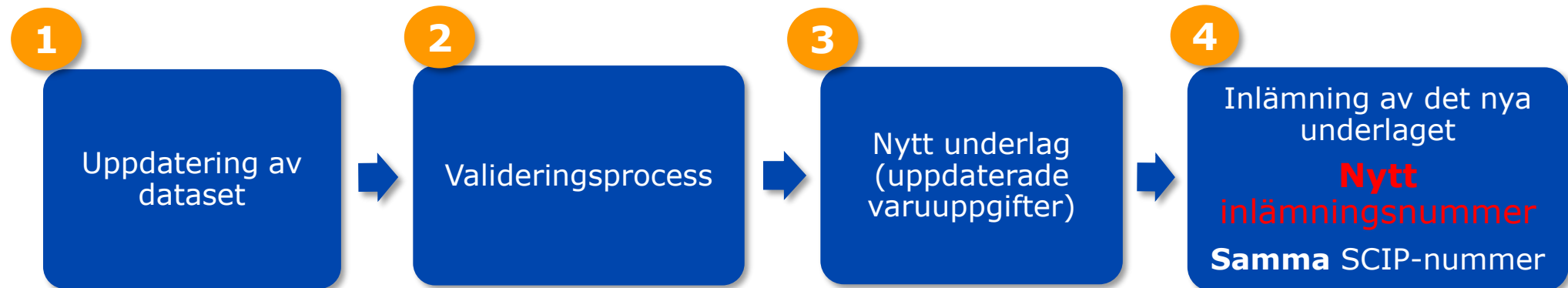
87

Uppdatering av uppgifter i SCIP-databasen

Om SCIP-uppgifterna för en vara behöver uppdateras kan du redigera uppgifterna i varans dataset och skapa ett nytt underlag. Den primära varubeteckningen i underlaget måste vara exakt densamma.

Inlämningen, som görs av samma juridiska person, av detta nya underlag med samma primära varubeteckning, kommer att mottas som en **uppdatering av SCIP-anmälan** för denna vara eller detta komplexa föremål.

Översikt över uppdateringen av SCIP-anmälningar



"Dossier"
(Underlag)

Viktigt:

Det nya underlaget måste ha exakt samma primära varubeteckning som det gamla för att en uppdatering av SCIP-anmälan ska kunna göras.

Ansvarsfriskrivning

Syftet med detta dokument är att hjälpa användarna att uppfylla sina skyldigheter enligt artikel 9.1 i ramdirektivet om avfall. Användarna påminns dock om att texten i ramdirektivet om avfall är den enda giltiga rättsliga referensen och att informationen i detta dokument inte utgör juridisk rådgivning. Ansvaret för hur denna information används åvilar helt den enskilda användaren. Europeiska kemikaliemyndigheten fransäger sig allt ansvar för hur informationen i detta dokument kan komma att användas.